

15.12.2023 – 20.12.2023

Подключение к ZabbiX поставленных панелей

Отбор контента методистами

20.12.2023 – 27.12.2023

Подготовка обучающихся роликов, карточек-инструкций по работе с интерактивной панелью и материалами библиотеки

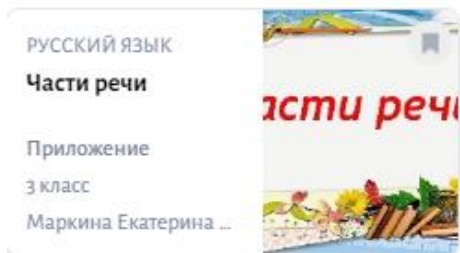
15.01.2023 – 25.02.2023

Обучение работе с интерактивной панелью и материалами библиотеки

Контроль постоянно

---

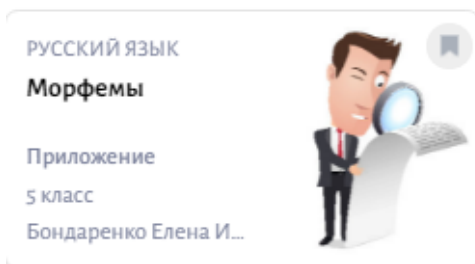
## Русский язык и литературное чтение, литература



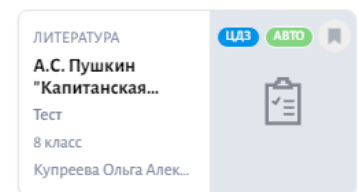
<https://uchebnik.mos.ru/material/app/15443?menuReferrer=catalogue>



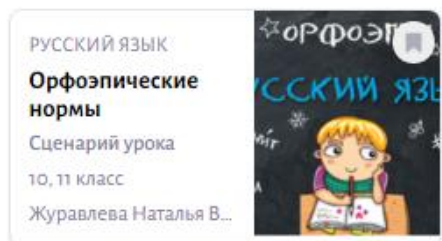
[https://uchebnik.mos.ru/material\\_view/lesson\\_templates/2793007?menuReferrer=catalogue](https://uchebnik.mos.ru/material_view/lesson_templates/2793007?menuReferrer=catalogue)



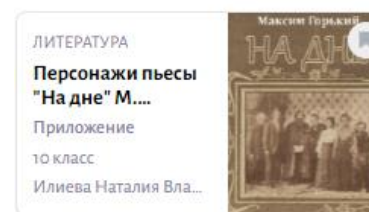
<https://uchebnik.mos.ru/material/app/380053?menuReferrer=catalogue>



[https://uchebnik.mos.ru/material\\_view/test\\_specifications/231751?menuReferrer=catalogue](https://uchebnik.mos.ru/material_view/test_specifications/231751?menuReferrer=catalogue)



[https://uchebnik.mos.ru/material\\_view/lesson\\_templates/1498091?menuReferrer=catalogue](https://uchebnik.mos.ru/material_view/lesson_templates/1498091?menuReferrer=catalogue)



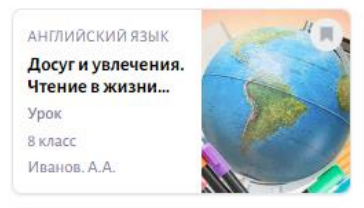
<https://uchebnik.mos.ru/material/app/129987?menuReferrer=catalogue>



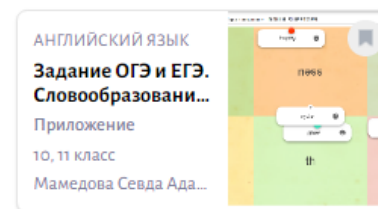
## АНГЛИЙСКИЙ ЯЗЫК



<https://uchebnik.mos.ru/material/app/348452?menuReferrer=catalogue>

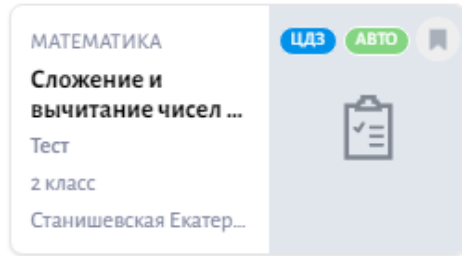


<https://uchebnik.mos.ru/material/284715?menuReferrer=catalogue>

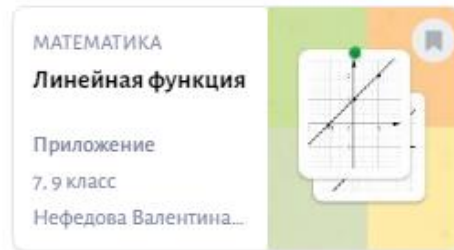


<https://uchebnik.mos.ru/material/app/178536?menuReferrer=catalogue>

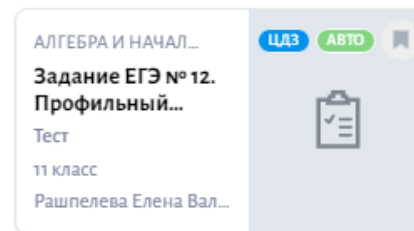
## Математика



[https://uchebnik.mos.ru/material\\_view/test\\_specifications/465938?menuReferrer=catalogue](https://uchebnik.mos.ru/material_view/test_specifications/465938?menuReferrer=catalogue)



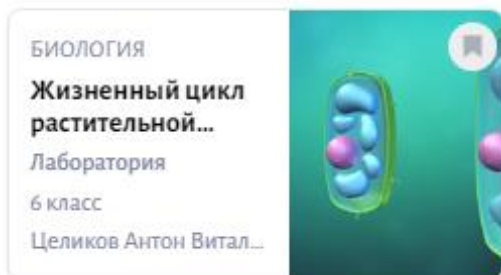
<https://uchebnik.mos.ru/material/app/222514?menuReferrer=catalogue>



[https://uchebnik.mos.ru/material\\_view/test\\_specifications/523481?menuReferrer=catalogue](https://uchebnik.mos.ru/material_view/test_specifications/523481?menuReferrer=catalogue)



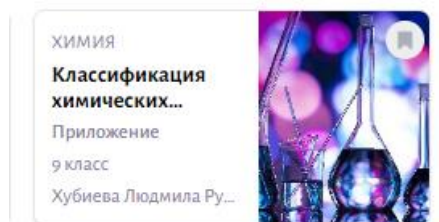
## Физика, химия, биология



[https://uchebnik.mos.ru/material/web\\_app/378164?menuReferrer=catalogue](https://uchebnik.mos.ru/material/web_app/378164?menuReferrer=catalogue)



<https://uchebnik.mos.ru/material/app/214711?menuReferrer=catalogue>



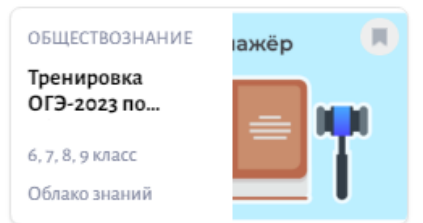
<https://uchebnik.mos.ru/material/app/355866?menuReferrer=catalogue>




## История, обществознание, география



[https://uchebnik.mos.ru/material\\_view/lesson\\_templates/2390701?menuReferrer=catalogue](https://uchebnik.mos.ru/material_view/lesson_templates/2390701?menuReferrer=catalogue)



<https://uchebnik.mos.ru/material/common/FizikonModule/391095?menuReferrer=catalogue>



[https://uchebnik.mos.ru/material\\_view/atomic\\_objects/11342761?menuReferrer=catalogue](https://uchebnik.mos.ru/material_view/atomic_objects/11342761?menuReferrer=catalogue)

## Музыка, изобразительное искусство, физическая культура

МУЗЫКА

**Выдающиеся солисты оперы...**

Сценарий урока

5, 6, 7, 8 класс

Мамчур Полина Вале...



[https://uchebnik.mos.ru/material\\_view/lesson\\_templates/28898?menuReferrer=catalogue](https://uchebnik.mos.ru/material_view/lesson_templates/28898?menuReferrer=catalogue)


ИЗОБРАЗИТЕЛЬНО...

**Тёплые и холодные цвета**

Приложение

1, 2, 3 класс

Акимова Ангелина А...



<https://uchebnik.mos.ru/material/app/218756?menuReferrer=catalogue>

ФИЗИЧЕСКАЯ  
КУЛЬТУРА


**Спортивный инвентарь**

Тест по функцион. гр.

5, 6 класс

Дьяков Андрей Влад...

ЦДЗ АВТО



[https://uchebnik.mos.ru/material\\_view/test\\_specifications/460925?menuReferrer=catalogue](https://uchebnik.mos.ru/material_view/test_specifications/460925?menuReferrer=catalogue)



## МОЯ школа ВЫДАЧА ЦИФРОВОГО ДОМАШНЕГО ЗАДАНИЯ (ЦДЗ)

Войти на страницу журнала класса ал Технология 9-А (Девочки)

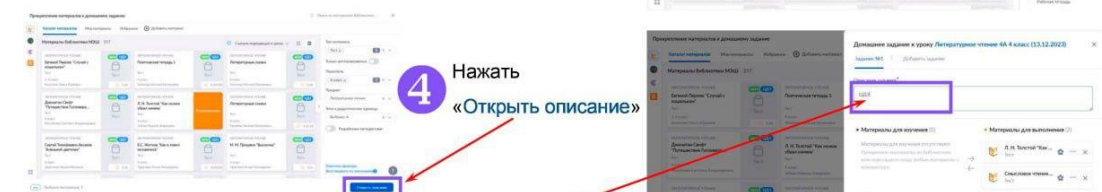
Выбрать дату, на которую задается домашнее задание



- Перейти в карточку урока
- Выбрать «Создать домашнее задание»

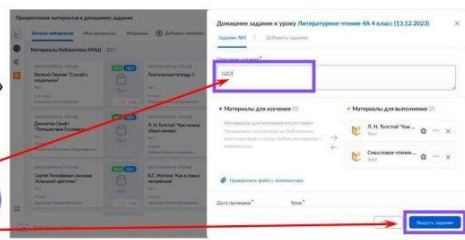


Выбрать в фильтрах тип материала «Тест». Выбрать необходимый материал. Нажать «К выполнению»



В разделе «Описание задания» указать ЦДЗ.

Нажать «Выдать ЦДЗ»



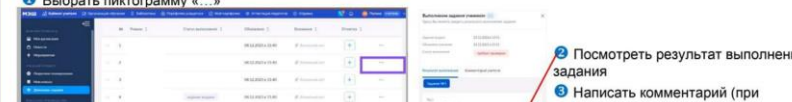
## МОЯ школа ПРОВЕРКА ЦИФРОВОГО ДОМАШНЕГО ЗАДАНИЯ (ЦДЗ)

Выбрать раздел «Домашние задания». В разделе «Реестр домашних заданий» выбрать проверяемое домашнее задание. Нажать пиктограмму «...». Выбрать «Подробнее»



### 1 вариант

1 Выбрать пиктограмму «...»



- Посмотреть результат выполнения задания
- Написать комментарий (при необходимости)
- При переходе в раздел «К результатам» посмотреть все задания



- Поставить отметку, нажав пиктограмму «+»
- Для сохранения отметки кликнуть на свободную область страницы журнала

## МОЯ школа ПРОВЕРКА ЦИФРОВОГО ДОМАШНЕГО ЗАДАНИЯ (ЦДЗ)

Выбрать раздел «Домашние задания». В разделе «Реестр домашних заданий» выбрать проверяемое домашнее задание. Нажать пиктограмму «...». Выбрать «Подробнее»




### 2 вариант

1 Выбрать пиктограмму «Стрелочка вниз» около фамилии ученика



2 Проверить домашнее задание или посмотреть автоматический результат

- Поставить отметку, нажав пиктограмму «+»
- Для сохранения отметки кликнуть на свободную область страницы журнала

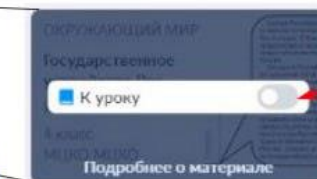
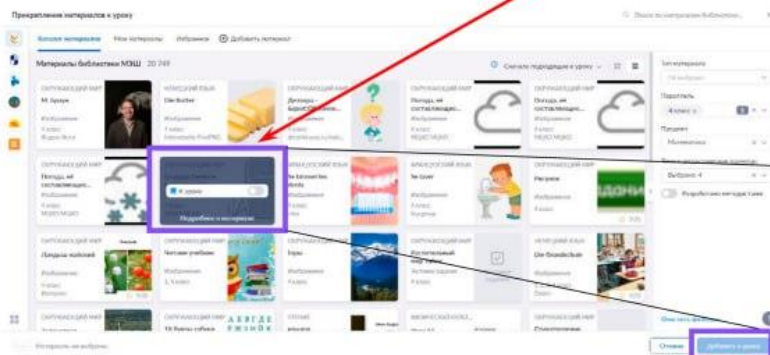
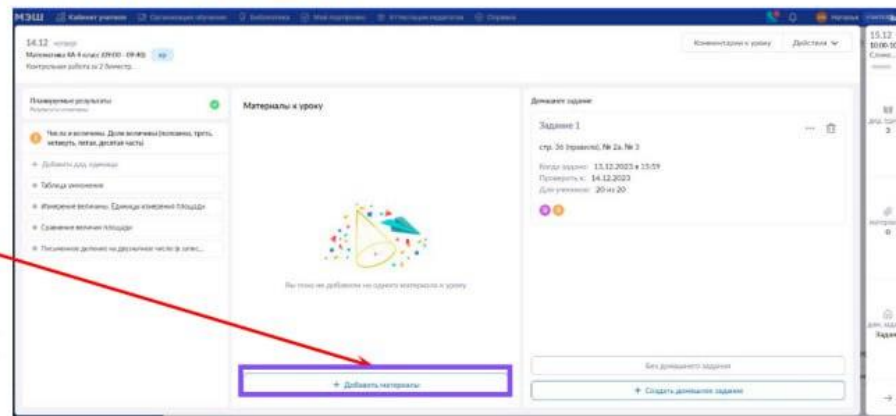




МОЯ школа

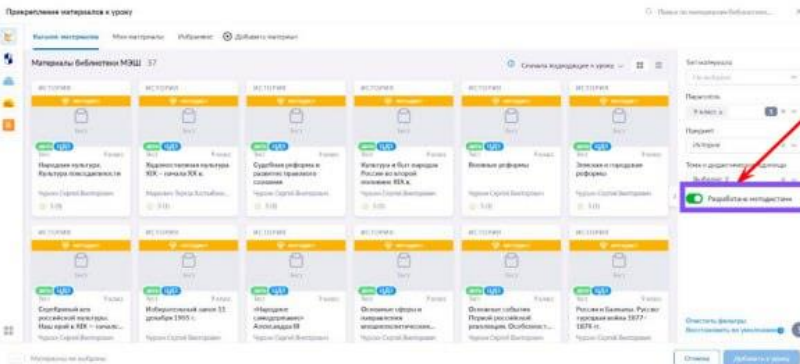
## ПРИКРЕПЛЕНИЕ К УРОКУ МАТЕРИАЛОВ ИЗ БИБЛИОТЕКИ

- 1 Зайти в журнал
- 2 Выбрать нужный урок, зайти в карточку урока
- 3 Нажать «Добавить материалы»
- 4 В открывшемся окне выбрать нужный материал



- 5 Нажать бегунок "К уроку"

- 6 Нажать «Добавить к уроку»



- 7 К некоторым урокам можно добавить также материалы, созданные методистами, для этого нужно нажать бегунок «Разработано методистами» в правом меню

