

КУРО

КОРПОРАТИВНЫЙ УНИВЕРСИТЕТ
РАЗВИТИЯ ОБРАЗОВАНИЯ

ЦНППМ

ЦЕНТР НЕПРЕРЫВНОГО ПОВЫШЕНИЯ
ПЕДАГОГИЧЕСКОГО МАСТЕРСТВА

МЕТОДИЧЕСКИЙ ЧАС

НАЧАЛЬНИКА УПРАВЛЕНИЯ ОБРАЗОВАНИЯ

23.05.2024 г.

Внутренняя система оценки качества образования: нормативная база ОО

Кудрова Лариса Геннадьевна, директор ЦНППМ КУРО

ИСО 9001-2001

- **качество** – степень соответствия присущих характеристик требованиям;
- **требования** – потребность или ожидание, которое установлено, обычно предполагается или является обязательным

ИСО 8402

- **качество** – совокупность свойств и характеристик продукции или услуги, которые придают им способность удовлетворять обусловленные или предполагаемые потребности

Национальный стандарт Российской Федерации

ГОСТ Р ИСО 9000- 2015 "Системы менеджмента качества"

- **качество** – степень соответствия совокупности присущих характеристик объекта требованиям

Общественно-значимые мероприятия

Оценка качества образования




Всеобщее управление качеством ([англ. Total Quality Management, TQM](#)) — общеорганизационный метод непрерывного повышения качества всех организационных процессов.

Основная идея TQM – компания должна работать не только над качеством продукции, но и над качеством работы в целом, включая работу персонала




Качество продукта – его способность (свойство) **удовлетворять** потребности и ожидания **конкретного потребителя**

Основные принципы TQM



обеспечение качества



повышение качества

Качество образования

Федеральный закон от 29 декабря 2012 г. № 273-ФЗ «Об образовании в Российской Федерации» (статья 2)

Качество образования - комплексная характеристика образовательной деятельности и подготовки обучающегося, выражающая степень их соответствия федеральным государственным образовательным стандартам, образовательным стандартам, федеральным государственным требованиям и (или) потребностям физического или юридического лица, в интересах которого осуществляется образовательная деятельность, в том числе степень достижения планируемых результатов образовательной программы.

Оценка качества образования

Оценка качества образования осуществляется исходя из:

- норм, установленных федеральным законодательством в отношении системы образования;
- требований Федеральных государственных образовательных стандартов, установленных в отношении образовательных результатов обучающихся, содержания образования и условий реализации образовательных программ;
- стратегических документов, определяющих государственную политику в сфере социально-экономического развития Российской Федерации;
- потребностей участников образовательных отношений и ключевых факторов, обеспечивающих их удовлетворенность.

КУРО

КОРПОРАТИВНЫЙ УНИВЕРСИТЕТ
РАЗВИТИЯ ОБРАЗОВАНИЯ

Модель ВСОКО

ЦНППМ

ЦЕНТР НЕПРЕРЫВНОГО ПОВЫШЕНИЯ
ПЕДАГОГИЧЕСКОГО МАСТЕРСТВА



«Без системы оценки качества руководство школы не располагает возможностью не только оценить результативность предпринимаемых мер по развитию школы, но и определить задачи, соответствующие мерам противодействия рисков развития школы». *(Из Концепции ФИОКО)*

Внутренняя система оценки качества образования представляет собой совокупность организационных структур, норм и правил, диагностических и оценочных процедур, обеспечивающих на единой основе оценку качества **образовательных результатов, качество реализации образовательного процесса, качество условий**, обеспечивающих образовательную деятельность с учетом запросов основных участников образовательных отношений.

[26. Положение о внутренней системе оценки качества образования.docx - Яндекс Документы \(yandex.ru\)](#)

Логика выбора указанных направлений ВСОКО обусловлена требованиями ФГОС

Требования ФГОС	Направления контроля
К результатам освоения ООП	Контроль результатов освоения обучающимися ООП
К структуре ООП, в т.ч. к соотношению частей и их объему, обязательной части и части, формируемой участниками образовательного процесса	Контроль соответствия структуры и содержания ООП (и вносимых в нее изменений) требованиям ФГОС
К условиям реализации ООП, в т.ч. кадровым, финансовым, материально-техническим и иным условиям	Контроль условий реализации ООП

Цели ВСОКО

2. формирование единой системы оценки состояния образования, обеспечивающей определение факторов и своевременное выявление изменений, влияющих на качество образования в ОО

3. принятие обоснованных и своевременных управленческих решений по совершенствованию образовательной деятельности ОО и повышение информированности участников образовательных отношений при принятии таких решений

1. получение объективной информации о состоянии качества образования, степени соответствия образовательных результатов и условий их достижения требованиям, определяемым государственным стандартами, тенденциях его изменения и причинах, влияющих на его уровень

4. предоставление всем участникам образовательных отношений и общественности достоверной информации о качестве образования

5. прогнозирование развития образовательной системы ОО

- ✓ формирование единого понимания критериев оценки качества образования и подходов к его измерению;
- ✓ формирование системы аналитических критериев и показателей, позволяющей эффективно реализовывать основные цели оценки качества образования;
- ✓ формирование ресурсной базы и обеспечение функционирования школьной образовательной статистики и мониторинга качества образования;
- ✓ осуществление самообследования состояния развития и эффективности деятельности образовательной организации;
- ✓ определение степени соответствия условий организации и осуществления образовательной деятельности государственным требованиям;
- ✓ определение степени соответствия образовательных программ нормативным требованиям и запросам основных потребителей образовательных услуг;
- ✓ обеспечение доступности качественного образования;
- ✓ оценка уровня индивидуальных образовательных достижений обучающихся;
- ✓ определение в рамках мониторинговых исследований степени соответствия качества образования на различных уровнях обучения государственным стандартам;
- ✓ выявление факторов, влияющих на качество образования;
- ✓ содействие повышению квалификации учителей, принимающих участие в процедурах оценки качества образования; определение направлений повышения квалификации педагогических работников по вопросам, касающимся требований к аттестации педагогов, индивидуальным достижениям обучающихся;
- ✓ определение рейтинга педагогов и участие в решении о стимулирующей надбавке к заработной плате за высокое качество обучения и воспитания;
- ✓ расширение общественного участия в управлении образованием в образовательной организации.

- объективности, достоверности, полноты и системности информации о качестве образования;
- реалистичности требований, норм и показателей качества образования, их социальной и личностной значимости, учета индивидуальных особенностей развития отдельных обучающихся при оценке результатов их обучения и воспитания;
- открытости, прозрачности процедур оценки качества образования; преемственности в образовательной политике, интеграции в общероссийскую систему оценки качества образования;
- единства и сопоставимости критериальных подходов, инструментов и результатов;
- инструментальности и технологичности используемых показателей (с учетом существующих возможностей сбора данных, методик измерений, анализа и интерпретации данных, подготовленности потребителей к их восприятию);
- минимизации системы показателей с учетом потребностей разных уровней управления;
- взаимного дополнения оценочных процедур, установления между ними взаимосвязей и взаимозависимости;
- качества и надежности средств оценки образовательных достижений;
- доступности информации о состоянии и качестве образования для различных групп потребителей;
- рефлексивности, реализуемой через включение педагогов в самоанализ и самооценку деятельности с опорой на объективные критерии и показатели; повышения потенциала внутренней оценки, самооценки, самоанализа каждого педагога;
- оптимальности использования источников первичных данных для определения показателей качества и эффективности образования (с учетом возможности их многократного использования);
- соблюдения морально-этических норм при проведении процедур оценки качества образования в образовательной организации;
- ответственности участников образовательного процесса за повышение качества образования.

Функции ВСОКО

планово-организационная	составление (разработка, структурирование) плана и графика реализации ВСОКО
контрольно-диагностическая	оценка ситуации в сопоставлении реального положения дел и нормативов
информационно-аналитическая	получение информации о состоянии дел, установление причинно-следственных связей
регулятивная	внесение изменений в существующие планы и программы, содержание образования и используемые педагогические технологии; получение обратной связи
стимулирующе-развивающая	развитие потенциала педагогических работников

Компоненты ВСОКО

оценка реализуемых
в ОО
образовательных
программ

оценка предметных,
метапредметных и
личностных
достижений
обучающихся

оценка деятельности
педагогических и
руководящих
работников ОО

оценка качества
условий
образовательной
деятельности

КУРО


КОРПОРАТИВНЫЙ УНИВЕРСИТЕТ
РАЗВИТИЯ ОБРАЗОВАНИЯ

ЦНПМ
ЦЕНТР НЕПРЕРЫВНОГО ПОВЫШЕНИЯ
ПЕДАГОГИЧЕСКОГО МАСТЕРСТВА



Направления ВСОКО

Качество реализуемых образовательных программ



П Р И К А З

«19» августа 2024 г.

Москва

№ 171

О внесении изменений в некоторые приказы Министерства просвещения Российской Федерации, касающиеся федеральных образовательных программ начального общего образования, основного общего образования и среднего общего образования

В соответствии с частью 6⁵ статьи 12 Федерального закона от 29 декабря 2012 г. № 273-ФЗ «Об образовании в Российской Федерации», пунктом 3 статьи 1 Федерального закона от 19 декабря 2023 г. № 618-ФЗ «О внесении изменений в Федеральный закон «Об образовании в Российской Федерации», пунктом 1 и подпунктом 4.2.6² пункта 4 Положения о Министерстве просвещения Российской Федерации, утвержденного постановлением Правительства Российской Федерации от 28 июля 2018 г. № 884, п р и к а з ы в а ю:

1. Утвердить прилагаемые изменения, которые вносятся в некоторые приказы Министерства просвещения Российской Федерации, касающиеся федеральных образовательных программ начального общего образования, основного общего образования и среднего общего образования (далее – Изменения).

2. Настоящий приказ вступает в силу с 1 сентября 2024 г., за исключением подпунктов 8, 13 и 17 пункта 1 (в части, касающейся учебных предметов «История», «Обществознание» и «Основы духовно-нравственной культуры народов России») и подпунктов 11 и 12 пункта 2 (в части, касающейся учебных предметов «История» и «Обществознание») Изменений, которые вступают в силу с 1 сентября 2025 г. и применяются при приеме на обучение по образовательным программам основного общего образования и среднего общего образования соответственно, начиная с 2025/26 учебного года.

Министр

С.С. Кравцов

Изменения с 01.09.2024:

- 1) Программа по литературе/литературному чтению;
- 2) Программа по физической культуре;
- 3) ОБЗР
- 4) Труд (технология)
- 5) Учебный план.

Качество реализуемых образовательных программ

Изменения в ООП с 01.09.2024:

1) Целевой раздел

1.2 Изменить планируемые результаты в соответствии с Приказом №171 (литература/литературное чтение, физическая культура, ОБЗР, труд (технология)).

1.3 Внести изменения в систему оценки (интегративная отметка по физической культуре, формы оценивания ОБЗР, труд).

2) Содержательный раздел

2.1 Изменить рабочие программы в соответствии с приказом №171:

- Программа по литературе/литературному чтению;
- Программа по физической культуре;
- ОБЗР
- Труд (технология)

3) Организационный раздел

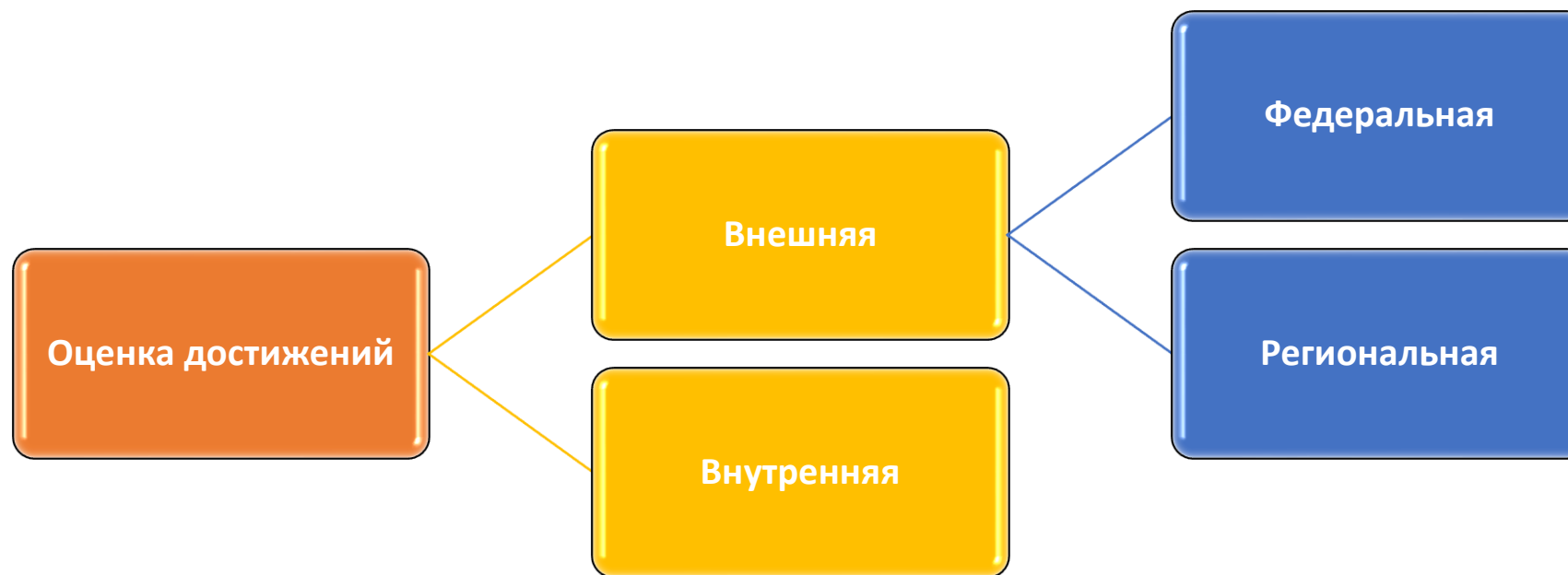
3.1 Изменить учебный план в соответствии с приказом №171.

3.3 Календарный график изменить в соответствии с региональными рекомендациями.

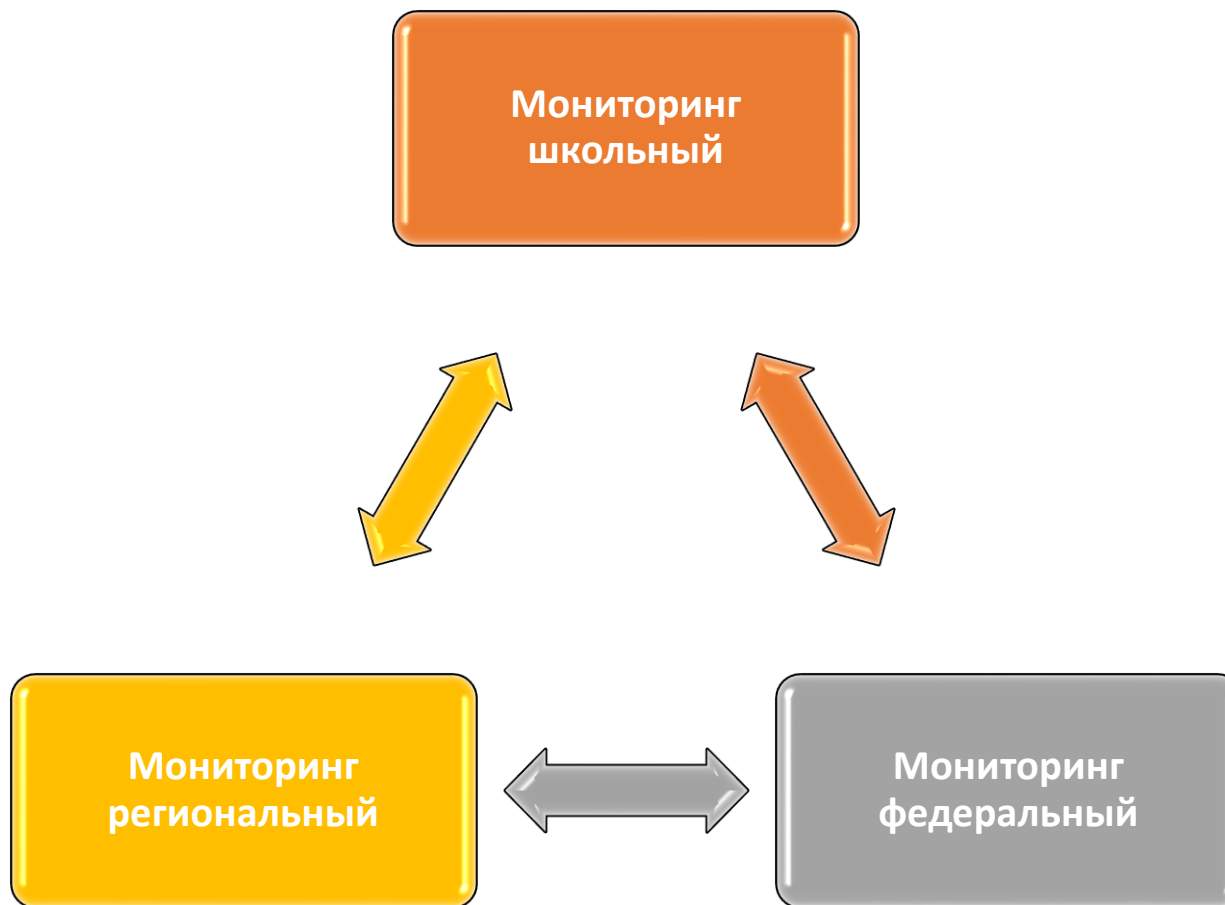
3.4 Календарный план воспитательной работы изменить в соответствии с федеральным графиком.

3.5 Внести коррективы в перечень имеющихся условий.

Качество результатов (предметных, метапредметных и личностных достижений обучающихся)



Качество деятельности педагогических и руководящих работников ОО



**Итоги мониторинга сайтов, мониторинга
показателей эффективности реализации
проекта «Инновационная модель
«Эффективная начальная школа»**

118 школ ПРОШЛИ МОНИТОРИНГ САЙТОВ, МОНИТОРИНГ ПОКАЗАТЕЛЕЙ ЭФФЕКТИВНОСТИ РЕАЛИЗАЦИИ ПРОЕКТА:

Балашиха: Гимназия № 1 им. А.В. Баландина, 1, 2, 9, 11, Земская, Салтыковская; СОШ № 3, 12, 15, 27

Богородский: ЦО № 2, 5, 26, 29, 30, 33, 62, 83

Бронницы: СОШ № 2

Воскресенск: Москворецкая гимназия

Дмитровский: гимназия «Дмитров», Лицей №4, СОШ № 3, 10, Черновская, Рогачевская, Яхромская СОШ № 1

Домодедово: СОШ №1, 8, 9, Востряковский лицей №1

Егорьевск: СОШ № 13

Жуковский: СОШ № 15

Зарайск: Лицей №5, Гимназия №2

Истра: Дедовская СОШ №1, Лицей г. Истра, Лицей г. Дедовск, Октябрьская, Покровская СОШ

Клин: Лицей №10

Коломна: СОШ № 3, 15, 30, Гимназия № 9, Лицей № 4

Королёв: Гимназия № 17

Красногорск: СОШ № 11, 14, 16

Краснознаменск: Гимназия №2, СОШ №4, Лицей № 1

Ленинский: Лопатинская СОШ

Лобня: СОШ № 4, 6

Лосино-Петровский: СОШ № 1, 2, Свердловская СОШ

Люберцы: Гимназия № 1, 18, 41, Инженерно–технологический лицей

Мытищи: СОШ № 6, Лицей № 34

Наро-Фоминский: СОШ № 4, 6, Апрелевская СОШ № 1, 3, Селятинская СОШ №2, Алабинская СОШ

Одинцовский: ОЦ «ФЛАГМАН, Лесногородская СОШ

Орехово-Зуевский: СОШ № 4, 11, 20, лицей, Ликино–Дулёвская СОШ №5, Давыдовская гимназия

Павлово-Посадский: СОШ № 9, 10, 13, Рахмановская СОШ

Пушкинский: ОК №5, 9, 11, ОЦ № 7, 1

Раменский: Гимназия г. Раменское, СОШ № 5, 6, 9, 10, 11, 19, 22, 32

Сергиево-Посадский: СОШ № 5, 18, 19

Серпухов: СОШ № 9, 12

Солнечногорск: СОШ № 5, лицей № 7, Тимоновская СОШ

Ступино: СОШ № 9

Щёлково: СОШ № 8, 16, 17, Лицей №14

Фрязино: СОШ № 4

Чехов: СОШ № 1, 9, 10

Электросталь: Гимназия № 9, 21, СОШ № 22

А	В	С	D	Е	F	G	H	I	J
Муниципалитет	Образовательная организация	1. МОНИТОРИНГ САЙТОВ Размещено 6-10 документов из перечня (включая ОП 2023) - зеленый цвет ; 4-5 документов - желтый цвет ; 3 и менее документов - красный цвет	2. МОНИТОРИНГ ПОКАЗАТЕЛЕЙ ЭФФЕКТИВНОСТИ РЕАЛИЗАЦИИ ПРОЕКТА 2.1. Не менее 70% реализованных тематических недель и событий, включенных в рекомендованный единый календарь событий. 100%-70% - зеленый цвет ; 69% и менее недель, событий и/или размещены не в срок - желтый цвет ; недели и события не реализованы - красный цвет	2. МОНИТОРИНГ ПОКАЗАТЕЛЕЙ ЭФФЕКТИВНОСТИ РЕАЛИЗАЦИИ ПРОЕКТА 2.2. Не менее 85% удовлетворенность родителей обучающихся по «программе 1-3» (от общего числа родителей обучающихся по «программе 1-3», принявших участие в опросе). 100%-85% - зеленый цвет ; 84%-60% - желтый цвет ; 59% и менее - красный цвет .	Аналитическая справка «Результаты опроса родителей предоставлена в срок - зеленый цвет ; предоставлена, даны рекомендации, не исправлена в срок - желтый цвет ; не предоставлена - красный цвет .	2. МОНИТОРИНГ ПОКАЗАТЕЛЕЙ ЭФФЕКТИВНОСТИ РЕАЛИЗАЦИИ ПРОЕКТА 2.3. Не менее 80% обучающихся по «программе 1-3» успевающих на «отлично» и «хорошо» по итогам учебного года, от общего количества обучающихся по «программе 1-3» - 100%-80% - зеленый цвет ; 79%-65% - желтый цвет ; 64% и менее - красный цвет ; данные не предоставлены - без цвета .	Аналитическая справка по итогам текущей успеваемости обучающихся по «программе 1-3» составлена - зеленый цвет ; не составлена - красный цвет .	2. МОНИТОРИНГ ПОКАЗАТЕЛЕЙ ЭФФЕКТИВНОСТИ РЕАЛИЗАЦИИ ПРОЕКТА 2.4. Результаты промежуточной аттестации за 1 (2, 3, 4) класс(ы) - предоставлены - зеленый цвет ; предоставлены частично - желтый цвет .	2. МОНИТОРИНГ ПОКАЗАТЕЛЕЙ ЭФФЕКТИВНОСТИ РЕАЛИЗАЦИИ ПРОЕКТА 2.5. Уровень управленческих компетенций (уровень ведения аналитических справок/ отчетов): отчеты предоставлены своевременно, в полном объеме - зеленый цвет ; отчеты недостаточного содержания предоставлены своевременно - желтый цвет ; отчеты не предоставлены - красный цвет .
г.о. Балашиха	Муниципальное бюджетное общеобразовательное учреждение Городского округа Балашиха «Средняя общеобразовательная школа № 15 имени			98%					
г.о. Балашиха	Муниципальное бюджетное общеобразовательное учреждение Городского округа Балашиха «Гимназия №2			89%					
г.о. Балашиха	Муниципальное автономное общеобразовательное учреждение Городского округа Балашиха «Земская			91%					
г.о. Балашиха	Муниципальное бюджетное общеобразовательное учреждение Городского округа Балашиха «Гимназия №9			89%					
г.о. Балашиха	Муниципальное автономное общеобразовательное учреждение Городского округа Балашиха «Гимназия №1»			94%					
г.о. Балашиха	Муниципальное бюджетное общеобразовательное учреждение Городского округа Балашиха «Гимназия №11»			89%					
г.о. Балашиха	Муниципальное бюджетное общеобразовательное учреждение Городского округа Балашиха «Средняя общеобразовательная школа № 12»			93%					
г.о. Балашиха	Муниципальное автономное общеобразовательное учреждение Городского округа Балашиха «Средняя общеобразовательная школа №3 с			95%					
г.о. Балашиха	Муниципальное бюджетное общеобразовательное учреждение Городского округа Балашиха «Салтыковская			90%					
г.о. Балашиха	Муниципальное бюджетное общеобразовательное учреждение Городского округа Балашиха «Гимназия № 1 имени Героя Российской Федерации А.В.Баландина			95%					
г.о. Балашиха	Муниципальное бюджетное общеобразовательное учреждение Городского округа Балашиха «Средняя общеобразовательная школа №27»			90%					

Балашиха: Гимназия № 1 им. А.В. Баландина, 1, 2, 9, 11, Земская, Салтыковская; СОШ № 3, 12, 15, 27

A	B	C	D	E	F	G	H	I	J
Муниципалитет	Образовательная организация	1. МОНИТОРИНГ САЙТОВ Размещено 6-10 документов из перечня (включая ОП 2023) - зеленый цвет ; 4-5 документов - желтый цвет ; 3 и менее документов - красный цвет	2. МОНИТОРИНГ ПОКАЗАТЕЛЕЙ ЭФФЕКТИВНОСТИ РЕАЛИЗАЦИИ ПРОЕКТА 2.1. Не менее 70% реализованных тематических недель и событий, включенных в рекомендованный единый календарь событий. 100%-70% - зеленый цвет ; 69% и менее недель, событий и/или размещены не в срок - желтый цвет ; недели и события не реализованы - красный цвет	2. МОНИТОРИНГ ПОКАЗАТЕЛЕЙ ЭФФЕКТИВНОСТИ РЕАЛИЗАЦИИ ПРОЕКТА 2.2. Не менее 85% удовлетворенность родителей обучающихся по «программе 1-3» (от общего числа родителей обучающихся по «программе 1-3», принявших участие в опросе). 100%-85% - зеленый цвет ; 84%-60% - желтый цвет ; 59% и менее - красный цвет .	Аналитическая справка «Результаты опроса родителей предоставлена в срок - зеленый цвет ; предоставлена, даны рекомендации, не исправлена в срок - желтый цвет ; не предоставлена - красный цвет .	2. МОНИТОРИНГ ПОКАЗАТЕЛЕЙ ЭФФЕКТИВНОСТИ РЕАЛИЗАЦИИ ПРОЕКТА 2.3. Не менее 80% обучающихся по «программе 1-3» успевающих на «отлично» и «хорошо» по итогам учебного года, от общего количества обучающихся по «программе 1-3» - 100%-80% - зеленый цвет ; 79%-65% - желтый цвет ; 64% и менее - красный цвет ; данные не предоставлены - без цвета .	Аналитическая справка по итогам текущей успеваемости обучающихся по «программе 1-3» составлена - зеленый цвет ; не составлена - красный цвет .	2. МОНИТОРИНГ ПОКАЗАТЕЛЕЙ ЭФФЕКТИВНОСТИ РЕАЛИЗАЦИИ ПРОЕКТА 2.4. Результаты промежуточной аттестации за 1 (2, 3, 4) класс(ы) - предоставлены - зеленый цвет ; предоставлены частично - желтый цвет .	2. МОНИТОРИНГ ПОКАЗАТЕЛЕЙ ЭФФЕКТИВНОСТИ РЕАЛИЗАЦИИ ПРОЕКТА 2.5. Уровень управленческих компетенций (уровень ведения аналитических справок/ отчетов): отчеты предоставлены своевременно, в полном объеме - зеленый цвет ; отчеты недостаточного содержания предоставлены своевременно - желтый цвет ; отчеты не предоставлены - красный цвет .
г.о. Богородский	Муниципальное бюджетное общеобразовательное учреждение «Центр образования № 2 имени Короленко В.Г. с			100%					
г.о. Богородский	Муниципальное бюджетное общеобразовательное учреждение «Центр образования № 5 имени Героя России			96%					
г.о. Богородский	Муниципальное бюджетное общеобразовательное учреждение «Центр образования № 30 имени дважды Героя			97%					
г.о. Богородский	Муниципальное бюджетное общеобразовательное учреждение «Центр образования № 33»			87%					
г.о. Богородский	Муниципальное бюджетное общеобразовательное учреждение «Центр образования № 62»			95%					
г.о. Богородский	Муниципальное бюджетное общеобразовательное учреждение «Центр образования № 29»			87%					
г.о. Богородский	Муниципальное бюджетное общеобразовательное учреждение «Центр образования № 83 имени кавалера ордена			89%					
г.о. Богородский	Муниципальное бюджетное общеобразовательное учреждение «Центр образования № 26»			89%					
г.о. Бронницы	Муниципальное автономное общеобразовательное учреждение «Средняя общеобразовательная школа №2 с			88%					
г.о. Воскресенск	Муниципальное общеобразовательное учреждение «Москворецкая гимназия»			96%					

Богородский: ЦО № 2, 5, 26, 29, 30, 33, 62, 83

Бронницы: СОШ № 2

Воскресенск: Москворецкая гимназия

A	B	C	D	E	F	G	H	I	J
Муниципалитет	Образовательная организация	1. МОНИТОРИНГ САЙТОВ Размещено 6-10 документов из перечня (включая ОП 2023) - зеленый цвет ; 4-5 документов - желтый цвет ; 3 и менее документов - красный цвет	2. МОНИТОРИНГ ПОКАЗАТЕЛЕЙ ЭФФЕКТИВНОСТИ РЕАЛИЗАЦИИ ПРОЕКТА 2.1. Не менее 70% реализованных тематических недель и событий, включенных в рекомендованный единый календарь событий. 100%-70% - зеленый цвет ; 69% и менее недель, событий и/или размещены не в срок - желтый цвет ; недели и события не реализованы - красный цвет	2. МОНИТОРИНГ ПОКАЗАТЕЛЕЙ ЭФФЕКТИВНОСТИ РЕАЛИЗАЦИИ ПРОЕКТА 2.2. Не менее 85% удовлетворенность родителей обучающихся по «программе 1-3» (от общего числа родителей обучающихся по «программе 1-3», принявших участие в опросе). 100%-85% - зеленый цвет ; 84%-60% - желтый цвет ; 59% и менее - красный цвет .	Аналитическая справка «Результаты опроса родителей предоставлена в срок - зеленый цвет ; предоставлена, даны рекомендации, не исправлена в срок - желтый цвет ; не предоставлена - красный цвет .	2. МОНИТОРИНГ ПОКАЗАТЕЛЕЙ ЭФФЕКТИВНОСТИ РЕАЛИЗАЦИИ ПРОЕКТА 2.3. Не менее 80% обучающихся по «программе 1-3» успевающих на «отлично» и «хорошо» по итогам учебного года, от общего количества обучающихся по «программе 1-3» - 100%-80% - зеленый цвет ; 79%-65% - желтый цвет ; 64% и менее - красный цвет ; данные не предоставлены - без цвета .	Аналитическая справка по итогам текущей успеваемости обучающихся по «программе 1-3» составлена - зеленый цвет ; не составлена - красный цвет .	2. МОНИТОРИНГ ПОКАЗАТЕЛЕЙ ЭФФЕКТИВНОСТИ РЕАЛИЗАЦИИ ПРОЕКТА 2.4. Результаты промежуточной аттестации за 1 (2, 3, 4) класс(ы) - предоставлены - зеленый цвет ; предоставлены частично - желтый цвет .	2. МОНИТОРИНГ ПОКАЗАТЕЛЕЙ ЭФФЕКТИВНОСТИ РЕАЛИЗАЦИИ ПРОЕКТА 2.5. Уровень управленческих компетенций (уровень ведения аналитических справок/ отчетов): отчеты предоставлены своевременно, в полном объеме - зеленый цвет ; отчеты недостаточного содержания предоставлены своевременно - желтый цвет ; отчеты не предоставлены - красный цвет .
г.о. Дмитровский	Муниципальное общеобразовательное учреждение Черновская средняя общеобразовательная школа			95%					
г.о. Дмитровский	Муниципальное общеобразовательное учреждение «гимназия «Дмитров»			91%					
г.о. Дмитровский	Муниципальное общеобразовательное учреждение Рогачевская средняя общеобразовательная школа			85%					
г.о. Дмитровский	Муниципальное общеобразовательное учреждение Яхромская средняя общеобразовательная школа №1			90%					
г.о. Дмитровский	Муниципальное общеобразовательное учреждение Дмитровская средняя общеобразовательная школа №3 с			89%					
г.о. Дмитровский	Муниципальное общеобразовательное учреждение «Лицей №4 г.Дмитрова»			85%					
г.о. Дмитровский	Муниципальное общеобразовательное учреждение Дмитровская средняя общеобразовательная школа №10 с			96%					
г.о. Домодедово	Муниципальное автономное общеобразовательное учреждение Домодедовская средняя общеобразовательная школа №1			85%					
г.о. Домодедово	Муниципальное автономное общеобразовательное учреждение Востряковский лицей №1			96%					
г.о. Домодедово	Муниципальное автономное общеобразовательное учреждение Домодедовская средняя общеобразовательная школа № 9 имени			92%					
г.о. Домодедово	Муниципальное автономное общеобразовательное учреждение Домодедовская средняя общеобразовательная школа №8			89%					
г.о. Егорьевск	Муниципальное общеобразовательное учреждение «Средняя общеобразовательная школа № 13»			88%					
г.о. Жуковский	МБОУ СОШ № 15 с русским этнокультурным компонентом			92%					

Дмитровский: гимназия «Дмитров», Лицей №4, СОШ № 3, 10, Черновская, Рогачевская СОШ, Яхромская СОШ № 1

Домодедово: СОШ №1, 8, 9, Востряковский лицей №1

Егорьевск: СОШ № 13

Жуковский: СОШ № 15

А	В	С	D	Е	F	G	H	I	J
Муниципалитет	Образовательная организация	1. МОНИТОРИНГ САЙТОВ Размещено 6-10 документов из перечня (включая ОП 2023) - зеленый цвет ; 4-5 документов - желтый цвет ; 3 и менее документов - красный цвет	2. МОНИТОРИНГ ПОКАЗАТЕЛЕЙ ЭФФЕКТИВНОСТИ РЕАЛИЗАЦИИ ПРОЕКТА 2.1. Не менее 70% реализованных тематических недель и событий, включенных в рекомендованный единый календарь событий. 100%-70% - зеленый цвет ; 69% и менее недель, событий и/или размещены не в срок - желтый цвет ; недели и события не реализованы - красный цвет	2. МОНИТОРИНГ ПОКАЗАТЕЛЕЙ ЭФФЕКТИВНОСТИ РЕАЛИЗАЦИИ ПРОЕКТА 2.2. Не менее 85% удовлетворенность родителей обучающихся по «программе 1-3» (от общего числа родителей обучающихся по «программе 1-3», принявших участие в опросе). 100%-85% - зеленый цвет ; 84%-60% - желтый цвет ; 59% и менее - красный цвет .	Аналитическая справка «Результаты опроса родителей предоставлена в срок - зеленый цвет ; предоставлена, даны рекомендации, не исправлена в срок - желтый цвет ; не предоставлена - красный цвет .	2. МОНИТОРИНГ ПОКАЗАТЕЛЕЙ ЭФФЕКТИВНОСТИ РЕАЛИЗАЦИИ ПРОЕКТА 2.3. Не менее 80% обучающихся по «программе 1-3» успевающих на «отлично» и «хорошо» по итогам учебного года, от общего количества обучающихся по «программе 1-3» - 100%-80% - зеленый цвет ; 79%-65% - желтый цвет ; 64% и менее - красный цвет ; данные не предоставлены - без цвета .	Аналитическая справка по итогам текущей успеваемости обучающихся по «программе 1-3» составлена - зеленый цвет ; не составлена - красный цвет .	2. МОНИТОРИНГ ПОКАЗАТЕЛЕЙ ЭФФЕКТИВНОСТИ РЕАЛИЗАЦИИ ПРОЕКТА 2.4. Результаты промежуточной аттестации за 1 (2, 3, 4) класс(ы) - предоставлены - зеленый цвет ; предоставлены частично - желтый цвет .	2. МОНИТОРИНГ ПОКАЗАТЕЛЕЙ ЭФФЕКТИВНОСТИ РЕАЛИЗАЦИИ ПРОЕКТА 2.5. Уровень управленческих компетенций (уровень ведения аналитических справок/ отчетов): отчеты предоставлены своевременно, в полном объеме - зеленый цвет ; отчеты недостаточного содержания предоставлены своевременно - желтый цвет ; отчеты не предоставлены - красный цвет .
г.о. Зарайск	Муниципальное бюджетное общеобразовательное учреждение «Лицей №5»			94%					
г.о. Зарайск	Муниципальное бюджетное общеобразовательное учреждение «Гимназия №2»			96%					
г.о. Истра	Муниципальное общеобразовательное учреждение «Дедовская средняя общеобразовательная школа №1»			96%					
г.о. Истра	Муниципальное общеобразовательное учреждение «Лицей г. Истра»			93%					
г.о. Истра	Муниципальное общеобразовательное учреждение «Лицей г. Дедовск»			100%					
г.о. Истра	Муниципальное общеобразовательное учреждение «Октябрьская средняя общеобразовательная школа»			88%					
г.о. Истра	Муниципальное общеобразовательное учреждение «Покровская средняя общеобразовательная школа»			90%					
г.о. Клин	Муниципальное общеобразовательное учреждение Лицей №10 имени Д.И. Менделеева			96%					
г.о. Коломна	Муниципальное бюджетное общеобразовательное учреждение средняя общеобразовательная школа № 15			90%					
г.о. Коломна	Муниципальное бюджетное общеобразовательное учреждение «Гимназия № 9 имени дважды Героя»			88%					
г.о. Коломна	Муниципальное бюджетное общеобразовательное учреждение средняя общеобразовательная школа № 30 имени			85%					
г.о. Коломна (Озеры)	Муниципальное бюджетное общеобразовательное учреждение средняя общеобразовательная школа № 3			85%					

Зарайск: Лицей №5, Гимназия №2

Истра: Дедовская СОШ №1, Лицей г. Истра, Лицей г. Дедовск, Октябрьская, Покровская СОШ

Клин: Лицей №10

Коломна: СОШ № 3, 15, 30, Гимназия № 9, Лицей № 4

A	B	C	D	E	F	G	H	I	J
Муниципалитет	Образовательная организация	1. МОНИТОРИНГ САЙТОВ Размещено 6-10 документов из перечня (включая ОП 2023) – зеленый цвет ; 4-5 документов – желтый цвет ; 3 и менее документов – красный цвет	2. МОНИТОРИНГ ПОКАЗАТЕЛЕЙ ЭФФЕКТИВНОСТИ РЕАЛИЗАЦИИ ПРОЕКТА 2.1. Не менее 70% реализованных тематических недель и событий, включенных в рекомендованный единый календарь событий. 100%-70% – зеленый цвет ; 69% и менее недель, событий и/или размещены не в срок – желтый цвет ; недели и события не реализованы – красный цвет	2. МОНИТОРИНГ ПОКАЗАТЕЛЕЙ ЭФФЕКТИВНОСТИ РЕАЛИЗАЦИИ ПРОЕКТА 2.2. Не менее 85% удовлетворенность родителей обучающихся по «программе 1-3» (от общего числа родителей обучающихся по «программе 1-3», принявших участие в опросе). 100%-85% – зеленый цвет ; 84%-60% – желтый цвет ; 59% и менее – красный цвет .	Аналитическая справка «Результаты опроса родителей предоставлена в срок – зеленый цвет ; предоставлена, даны рекомендации, не исправлена в срок – желтый цвет ; не предоставлена – красный цвет .	2. МОНИТОРИНГ ПОКАЗАТЕЛЕЙ ЭФФЕКТИВНОСТИ РЕАЛИЗАЦИИ ПРОЕКТА 2.3. Не менее 80% обучающихся по «программе 1-3» успевающих на «отлично» и «хорошо» по итогам учебного года, от общего количества обучающихся по «программе 1-3» – 100%-80% – зеленый цвет ; 79%-65% – желтый цвет ; 64% и менее – красный цвет ; данные не предоставлены – без цвета .	Аналитическая справка по итогам текущей успеваемости обучающихся по «программе 1-3» составлена – зеленый цвет ; не составлена – красный цвет .	2. МОНИТОРИНГ ПОКАЗАТЕЛЕЙ ЭФФЕКТИВНОСТИ РЕАЛИЗАЦИИ ПРОЕКТА 2.4. Результаты промежуточной аттестации за 1 (2, 3, 4) класс(ы) – предоставлены – зеленый цвет ; предоставлены – зеленый цвет ; предоставлены частично – желтый цвет .	2. МОНИТОРИНГ ПОКАЗАТЕЛЕЙ ЭФФЕКТИВНОСТИ РЕАЛИЗАЦИИ ПРОЕКТА 2.5. Уровень управленческих компетенций (уровень ведения аналитических справок/ отчетов): отчеты предоставлены своевременно, в полном объеме – зеленый цвет ; отчеты недостаточного содержания предоставлены своевременно – желтый цвет ; отчеты не предоставлены – красный цвет .
г.о. Королев	Муниципальное бюджетное общеобразовательное учреждение городского округа Королев Московской области «Гимназия № 17»			88%					
г.о. Красногорск	Муниципальное бюджетное общеобразовательное учреждение средняя общеобразовательная школа № 14			85%					
г.о. Красногорск	Муниципальное бюджетное общеобразовательное учреждение средняя общеобразовательная школа №11			93%					
г.о. Красногорск	Муниципальное бюджетное общеобразовательное учреждение средняя общеобразовательная школа № 16			85%					
г.о. Краснознаменск	Муниципальное бюджетное образовательное учреждение Гимназия №2 городского округа Краснознаменск Московской области			96%					
г.о. Краснознаменск	Муниципальное бюджетное образовательное учреждение средняя общеобразовательная школа №4 с углубленным изучением			88%					
г.о. Краснознаменск	Муниципальное бюджетное образовательное учреждение Лицей № 1 им. Г.С. Титова			85%					
г.о. Ленинский	Муниципальное бюджетное общеобразовательное учреждение «Лопатинская средняя общеобразовательная			100%					
г.о. Лобня	Муниципальное бюджетное общеобразовательное учреждение средняя общеобразовательная школа № 6 имени			85%					
г.о. Лобня	Муниципальное бюджетное общеобразовательное учреждение средняя общеобразовательная школа № 4			88%					
г.о. Лосино-Петровский	Муниципальное автономное общеобразовательное учреждение Свердловская средняя общеобразовательная			96%					
г.о. Лосино-Петровский	Муниципальное бюджетное общеобразовательное учреждение Свердловская средняя общеобразовательная			93%					
г.о. Лосино-Петровский	Муниципальное бюджетное общеобразовательное учреждение средняя общеобразовательная школа №1 городского			100%					

Королёв: Гимназия № 17

Красногорск: СОШ № 11, 14, 16

Краснознаменск: Гимназия №2, СОШ №4, Лицей № 1

Ленинский: Лопатинская СОШ

Лобня: СОШ № 4, 6

Лосино-Петровский: СОШ №1, 2, Свердловская СОШ

А	В	С	D	Е	F	G	H	I	J
Муниципалитет	Образовательная организация	1. МОНИТОРИНГ САЙТОВ Размещено 6-10 документов из перечня (включая ОП 2023) - зеленый цвет ; 4-5 документов - желтый цвет ; 3 и менее документов - красный цвет	2. МОНИТОРИНГ ПОКАЗАТЕЛЕЙ ЭФФЕКТИВНОСТИ РЕАЛИЗАЦИИ ПРОЕКТА 2.1. Не менее 70% реализованных тематических недель и событий, включенных в рекомендованный единый календарь событий. 100%-70% - зеленый цвет ; 69% и менее недель, событий и/или размещены не в срок - желтый цвет ; недели и события не реализованы - красный цвет	2. МОНИТОРИНГ ПОКАЗАТЕЛЕЙ ЭФФЕКТИВНОСТИ РЕАЛИЗАЦИИ ПРОЕКТА 2.2. Не менее 85% удовлетворенность родителей обучающихся по «программе 1-3» (от общего числа родителей обучающихся по «программе 1-3», принявших участие в опросе). 100%-85% - зеленый цвет ; 84%-60% - желтый цвет ; 59% и менее - красный цвет .	Аналитическая справка «Результаты опроса родителей предоставлена в срок - зеленый цвет ; предоставлена, даны рекомендации, не исправлена в срок - желтый цвет ; не предоставлена - красный цвет .	2. МОНИТОРИНГ ПОКАЗАТЕЛЕЙ ЭФФЕКТИВНОСТИ РЕАЛИЗАЦИИ ПРОЕКТА 2.3. Не менее 80% обучающихся по «программе 1-3» успевающих на «отлично» и «хорошо» по итогам учебного года, от общего количества обучающихся по «программе 1-3» - 100%-80% - зеленый цвет ; 79%-65% - желтый цвет ; 64% и менее - красный цвет ; данные не предоставлены - без цвета .	Аналитическая справка по итогам текущей успеваемости обучающихся по «программе 1-3» составлена - зеленый цвет ; не составлена - красный цвет .	2. МОНИТОРИНГ ПОКАЗАТЕЛЕЙ ЭФФЕКТИВНОСТИ РЕАЛИЗАЦИИ ПРОЕКТА 2.4. Результаты промежуточной аттестации за 1 (2, 3, 4) класс(ы) - предоставлены - зеленый цвет ; предоставлены частично - желтый цвет .	2. МОНИТОРИНГ ПОКАЗАТЕЛЕЙ ЭФФЕКТИВНОСТИ РЕАЛИЗАЦИИ ПРОЕКТА 2.5. Уровень управленческих компетенций (уровень ведения аналитических справок/ отчетов): отчеты предоставлены своевременно, в полном объеме - зеленый цвет ; отчеты недостаточного содержания предоставлены своевременно - желтый цвет ; отчеты не предоставлены - красный цвет .
г.о. Люберцы	Муниципальное общеобразовательное учреждение гимназия № 18 муниципальной образования городской округ Люберцы			96%					
г.о. Люберцы	Муниципальное общеобразовательное учреждение «Инженерно–технологический лицей» муниципальной образования			100%					
г.о. Люберцы	Муниципальное общеобразовательное учреждение гимназия № 41 муниципальной образования городской округ Люберцы			92%					
г.о. Люберцы	Муниципальное общеобразовательное учреждение гимназия №1 муниципальной образования городской округ Люберцы			92%					
г.о. Мытищи	Муниципальное бюджетное общеобразовательное учреждение «Средняя общеобразовательная школа № 6»			89%					
г.о. Мытищи	Муниципальное бюджетное общеобразовательное учреждение «Лицей № 34»			100%					
г.о. Наро-Фоминский	Муниципальное бюджетное общеобразовательное учреждение Наро-Фоминская средняя общеобразовательная			90%					
г.о. Наро-Фоминский	Муниципальное автономное общеобразовательное учреждение Апрелевская средняя общеобразовательная			92%					
г.о. Наро-Фоминский	Муниципальное бюджетное общеобразовательное учреждение Наро-Фоминская средняя общеобразовательная			89%					
г.о. Наро-Фоминский	Муниципальное автономное общеобразовательное учреждение Апрелевская средняя общеобразовательная			100%					
г.о. Наро-Фоминский	Муниципальное автономное общеобразовательное учреждение Селятинская средняя общеобразовательная			96%					
г.о. Наро-Фоминский	Муниципальное автономное общеобразовательное учреждение Алабинская средняя общеобразовательная			89%					

Люберцы: Гимназия № 1, 18, 41, Инженерно–технологический лицей

Мытищи: СОШ № 6, Лицей № 34

Наро-Фоминский: СОШ № 4, 6, Апрелевская СОШ № 1, 3, Селятинская СОШ №2, Алабинская СОШ

А	В	С	D	Е	F	G	H	I	J
Муниципалитет	Образовательная организация	1. МОНИТОРИНГ САЙТОВ Размещено 6-10 документов из перечня (включая ОП 2023) - зеленый цвет ; 4-5 документов - желтый цвет ; 3 и менее документов - красный цвет	2. МОНИТОРИНГ ПОКАЗАТЕЛЕЙ ЭФФЕКТИВНОСТИ РЕАЛИЗАЦИИ ПРОЕКТА 2.1. Не менее 70% реализованных тематических недель и событий, включенных в рекомендованный единый календарь событий. 100%-70% - зеленый цвет ; 69% и менее недель, событий и/или размещены не в срок - желтый цвет ; недели и события не реализованы - красный цвет	2. МОНИТОРИНГ ПОКАЗАТЕЛЕЙ ЭФФЕКТИВНОСТИ РЕАЛИЗАЦИИ ПРОЕКТА 2.2. Не менее 85% удовлетворенность родителей обучающихся по «программе 1-3» (от общего числа родителей обучающихся по «программе 1-3», принявших участие в опросе). 100%-85% - зеленый цвет ; 84%-60% - желтый цвет ; 59% и менее - красный цвет .	Аналитическая справка «Результаты опроса родителей» предоставлена в срок - зеленый цвет ; предоставлена, даны рекомендации, не исправлена в срок - желтый цвет ; не предоставлена - красный цвет .	2. МОНИТОРИНГ ПОКАЗАТЕЛЕЙ ЭФФЕКТИВНОСТИ РЕАЛИЗАЦИИ ПРОЕКТА 2.3. Не менее 80% обучающихся по «программе 1-3» успевающих на «отлично» и «хорошо» по итогам учебного года, от общего количества обучающихся по «программе 1-3» - 100%-80% - зеленый цвет ; 79%-65% - желтый цвет ; 64% и менее - красный цвет ; данные не предоставлены - без цвета .	Аналитическая справка по итогам текущей успеваемости обучающихся по «программе 1-3» составлена - зеленый цвет ; не составлена - красный цвет .	2. МОНИТОРИНГ ПОКАЗАТЕЛЕЙ ЭФФЕКТИВНОСТИ РЕАЛИЗАЦИИ ПРОЕКТА 2.4. Результаты промежуточной аттестации за 1 (2, 3, 4) класс(ы) - предоставлены - зеленый цвет ; предоставлены частично - желтый цвет .	2. МОНИТОРИНГ ПОКАЗАТЕЛЕЙ ЭФФЕКТИВНОСТИ РЕАЛИЗАЦИИ ПРОЕКТА 2.5. Уровень управленческих компетенций (уровень ведения аналитических справок/ отчетов): отчеты предоставлены своевременно, в полном объеме - зеленый цвет ; отчеты недостаточного содержания предоставлены своевременно - желтый цвет ; отчеты не предоставлены - красный цвет .
г.о. Одинцовский	Муниципальное бюджетное общеобразовательное учреждение Образовательный центр «ФЛАГМАН» с			95%					
г.о. Одинцовский	Муниципальное бюджетное общеобразовательное учреждение Лесногородская средняя			89%					
г.о. Орехово-Зуевский	Муниципальное общеобразовательное учреждение средняя общеобразовательная школа № 11			100%					
г.о. Орехово-Зуевский	Муниципальное общеобразовательное учреждение лицей			95%					
г.о. Орехово-Зуевский	Муниципальное общеобразовательное учреждение Ликино-Дулёвская средняя общеобразовательная школа №5			87%					
г.о. Орехово-Зуевский	Муниципальное общеобразовательное учреждение средняя общеобразовательная школа № 20 имени Н.З. Бирюкова			93%					
г.о. Орехово-Зуевский	Муниципальное общеобразовательное учреждение Давыдовская гимназия			98%					
г.о. Орехово-Зуевский	Муниципальное общеобразовательное учреждение средняя общеобразовательная школа № 4			96%					
г.о. Павловский Посад	Муниципальное общеобразовательное учреждение средняя общеобразовательная школа №10 имени дважды Героя Советского			95%					
г.о. Павловский Посад	Муниципальное общеобразовательное учреждение средняя общеобразовательная школа №13 городского округа Павловский			89%					
г.о. Павловский Посад	Муниципальное общеобразовательное учреждение «Средняя общеобразовательная школа № 9» городского округа Павловский			88%					
г.о. Павловский Посад	Муниципальное общеобразовательное учреждение Рахмановская средняя общеобразовательная школа имени Е.Ф.			100%					

Одинцовский: ОЦ «ФЛАГМАН, Лесногородская СОШ

Орехово-Зуевский: СОШ № 4, 11, 20, лицей, Ликино-Дулёвская СОШ №5, Давыдовская гимназия

Павлово-Посадский: СОШ № 9, 10, 13, Рахмановская СОШ

A	B	C	D	E	F	G	H	I	J
Муниципалитет	Образовательная организация	1. МОНИТОРИНГ САЙТОВ Размещено 6-10 документов из перечня (включая ОП 2023) - зеленый цвет ; 4-5 документов - желтый цвет ; 3 и менее документов - красный цвет	2. МОНИТОРИНГ ПОКАЗАТЕЛЕЙ ЭФФЕКТИВНОСТИ РЕАЛИЗАЦИИ ПРОЕКТА 2.1. Не менее 70% реализованных тематических недель и событий, включенных в рекомендованный единый календарь событий. 100%-70% - зеленый цвет ; 69% и менее недель, событий и/или размещены не в срок - желтый цвет ; недели и события не реализованы - красный цвет	2. МОНИТОРИНГ ПОКАЗАТЕЛЕЙ ЭФФЕКТИВНОСТИ РЕАЛИЗАЦИИ ПРОЕКТА 2.2. Не менее 85% удовлетворенность родителей обучающихся по «программе 1-3» (от общего числа родителей обучающихся по «программе 1-3», принявших участие в опросе). 100%-85% - зеленый цвет ; 84%-60% - желтый цвет ; 59% и менее - красный цвет .	Аналитическая справка «Результаты опроса родителей предоставлена в срок - зеленый цвет ; предоставлена, даны рекомендации, не исправлена в срок - желтый цвет ; не предоставлена - красный цвет .	2. МОНИТОРИНГ ПОКАЗАТЕЛЕЙ ЭФФЕКТИВНОСТИ РЕАЛИЗАЦИИ ПРОЕКТА 2.3. Не менее 80% обучающихся по «программе 1-3» успевающих на «отлично» и «хорошо» по итогам учебного года, от общего количества обучающихся по «программе 1-3» - 100%-80% - зеленый цвет ; 79%-65% - желтый цвет ; 64% и менее - красный цвет ; данные не предоставлены - без цвета .	Аналитическая справка по итогам текущей успеваемости обучающихся по «программе 1-3» составлена - зеленый цвет ; не составлена - красный цвет .	2. МОНИТОРИНГ ПОКАЗАТЕЛЕЙ ЭФФЕКТИВНОСТИ РЕАЛИЗАЦИИ ПРОЕКТА 2.4. Результаты промежуточной аттестации за 1 (2, 3, 4) класс(ы) - предоставлены - зеленый цвет ; предоставлены частично - желтый цвет .	2. МОНИТОРИНГ ПОКАЗАТЕЛЕЙ ЭФФЕКТИВНОСТИ РЕАЛИЗАЦИИ ПРОЕКТА 2.5. Уровень управленческих компетенций (уровень ведения аналитических справок/ отчетов): отчеты предоставлены своевременно, в полном объеме - зеленый цвет ; отчеты предоставлены своевременно - желтый цвет ; отчеты не предоставлены - красный цвет .
г.о. Пушкинский	Муниципальное бюджетное общеобразовательное учреждение г. Пушкино Городского округа Пушкинский Московской			85%					
г.о. Пушкинский	Муниципальное бюджетное общеобразовательное учреждение г. Пушкино Городского округа Пушкинский Московской			91%					
г.о. Пушкинский	Муниципальное бюджетное общеобразовательное учреждение г. Пушкино Городского округа Пушкинский Московской			95%					
г.о. Пушкинский	Муниципальное бюджетное общеобразовательное учреждение г.Ивантеевка Городского округа Пушкинский			89%					
г.о. Пушкинский	Муниципальное бюджетное общеобразовательное учреждение г. Ивантеевка Городского округа Пушкинский			86%					
г.о. Раменский	Муниципальное общеобразовательное учреждение «Гимназия г. Раменское»			100%					
г.о. Раменский	Муниципальное общеобразовательное учреждение Ново-Харитоновская средняя общеобразовательная школа № 10 с			100%					
г.о. Раменский	Муниципальное общеобразовательное учреждение Родниковская средняя общеобразовательная школа № 32			97%					
г.о. Раменский	Муниципальное общеобразовательное учреждение Раменская средняя общеобразовательная школа № 9			85%					
г.о. Раменский	Муниципальное общеобразовательное учреждение Раменская средняя общеобразовательная школа № 6			85%					
г.о. Раменский	Муниципальное общеобразовательное учреждение средняя общеобразовательная школа № 11 пос. Дружба			92%					
г.о. Раменское	Муниципальное общеобразовательное учреждение Раменская средняя общеобразовательная школа № 5			90%					
г.о. Раменский	Муниципальное общеобразовательное учреждение средняя общеобразовательная школа № 22 с углубленным изучением			97%					
г.о. Раменский	Муниципальное общеобразовательное учреждение Раменская средняя общеобразовательная школа № 19			89%					

Пушкинский: ОК №5, 9, 11, ОЦ № 7, 1

Раменский: Гимназия г. Раменское, СОШ № 5, 6, 9, 10, 11, 19, 22, 32

A	B	C	D	E	F	G	H	I	J
Муниципалитет	Образовательная организация	1. МОНИТОРИНГ САЙТОВ Размещено 6-10 документов из перечня (включая ОП 2023) - зеленый цвет ; 4-5 документов - желтый цвет ; 3 и менее документов - красный цвет	2. МОНИТОРИНГ ПОКАЗАТЕЛЕЙ ЭФФЕКТИВНОСТИ РЕАЛИЗАЦИИ ПРОЕКТА 2.1. Не менее 70% реализованных тематических недель и событий, включенных в рекомендованный единый календарь событий. 100%-70% - зеленый цвет ; 69% и менее недель, событий и/или размещены не в срок - желтый цвет ; недели и события не реализованы - красный цвет	2. МОНИТОРИНГ ПОКАЗАТЕЛЕЙ ЭФФЕКТИВНОСТИ РЕАЛИЗАЦИИ ПРОЕКТА 2.2. Не менее 85% удовлетворенность родителей обучающихся по «программе 1-3» (от общего числа родителей обучающихся по «программе 1-3», принявших участие в опросе). 100%-85% - зеленый цвет ; 84%-60% - желтый цвет ; 59% и менее - красный цвет .	Аналитическая справка «Результаты опроса родителей предоставлена в срок - зеленый цвет ; предоставлена, даны рекомендации, не исправлена в срок - желтый цвет ; не предоставлена - красный цвет .	2. МОНИТОРИНГ ПОКАЗАТЕЛЕЙ ЭФФЕКТИВНОСТИ РЕАЛИЗАЦИИ ПРОЕКТА 2.3. Не менее 80% обучающихся по «программе 1-3» успевающих на «отлично» и «хорошо» по итогам учебного года, от общего количества обучающихся по «программе 1-3» - 100%-80% - зеленый цвет ; 79%-65% - желтый цвет ; 64% и менее - красный цвет ; данные не предоставлены - без цвета .	Аналитическая справка по итогам текущей успеваемости обучающихся по «программе 1-3» составлена - зеленый цвет ; не составлена - красный цвет .	2. МОНИТОРИНГ ПОКАЗАТЕЛЕЙ ЭФФЕКТИВНОСТИ РЕАЛИЗАЦИИ ПРОЕКТА 2.4. Результаты промежуточной аттестации за 1 (2, 3, 4) класс(ы) - предоставлены - зеленый цвет ; предоставлены частично - желтый цвет .	2. МОНИТОРИНГ ПОКАЗАТЕЛЕЙ ЭФФЕКТИВНОСТИ РЕАЛИЗАЦИИ ПРОЕКТА 2.5. Уровень управленческих компетенций (уровень ведения аналитических справок/ отчетов): отчеты предоставлены своевременно, в полном объеме - зеленый цвет ; отчеты недостаточного содержания предоставлены своевременно - желтый цвет ; отчеты не предоставлены - красный цвет .
г.о. Сергиево-Посадский	Муниципальное бюджетное общеобразовательное учреждение «Средняя общеобразовательная школа № 19 имени			89%					
г.о. Сергиево-Посадский	Муниципальное бюджетное общеобразовательное учреждение «Средняя общеобразовательная школа № 18 с			88%					
г.о. Сергиево-Посадский	Муниципальное бюджетное общеобразовательное учреждение «Хотьковская средняя общеобразовательная школа №5»			88%					
г.о. Серпухов	Муниципальное бюджетное общеобразовательное учреждение «Средняя общеобразовательная школа №12 с			100%					
г.о. Серпухов	Муниципальное бюджетное общеобразовательное учреждение «Средняя общеобразовательная школа № 9 с			94%					
г.о. Солнечногорск	Муниципальное бюджетное общеобразовательное учреждение средняя общеобразовательная школа № 5 с			86%					
г.о. Солнечногорск	Муниципальное бюджетное общеобразовательное учреждение лицей № 7			96%					
г.о. Солнечногорск	Муниципальное бюджетное общеобразовательное учреждение Тимоновская средняя общеобразовательная			88%					
г.о. Ступино	Муниципальное бюджетное общеобразовательное учреждение «Средняя общеобразовательная школа №9» городского			92%					
г.о. Щелково	Муниципальное автономное общеобразовательное учреждение средняя общеобразовательная школа № 16			87%					
г.о. Щелково	Муниципальное автономное общеобразовательное учреждение средняя общеобразовательная школа № 8 городского			93%					
г.о. Щелково	Муниципальное автономное общеобразовательное учреждение средняя общеобразовательная школа № 17 с			100%					
г.о. Щелково	Муниципальное автономное общеобразовательное учреждение Лицей №14 имени Ю.А. Гагарина городского округа			85%					

Сергиево-Посадский: СОШ № 5, 18, 19

Серпухов: СОШ № 9, 12

Солнечногорск: СОШ № 5, лицей № 7, Тимоновская СОШ

Ступино: СОШ № 9

Щёлково: СОШ № 8, 16, 17, Лицей №14

A	B	C	D	E	F	G	H	I	J
Муниципалитет	Образовательная организация	1. МОНИТОРИНГ САЙТОВ Размещено 6-10 документов из перечня (включая ОП 2023) - зеленый цвет ; 4-5 документов - желтый цвет ; 3 и менее документов - красный цвет	2. МОНИТОРИНГ ПОКАЗАТЕЛЕЙ ЭФФЕКТИВНОСТИ РЕАЛИЗАЦИИ ПРОЕКТА 2.1. Не менее 70% реализованных тематических недель и событий, включенных в рекомендованный единый календарь событий. 100%-70% - зеленый цвет ; 69% и менее недель, событий и/или размещены не в срок - желтый цвет ; недели и события не реализованы - красный цвет	2. МОНИТОРИНГ ПОКАЗАТЕЛЕЙ ЭФФЕКТИВНОСТИ РЕАЛИЗАЦИИ ПРОЕКТА 2.2. Не менее 85% удовлетворенность родителей обучающихся по «программе 1-3» (от общего числа родителей обучающихся по «программе 1-3», принявших участие в опросе). 100%-85% - зеленый цвет ; 84%-60% - желтый цвет ; 59% и менее - красный цвет .	Аналитическая справка «Результаты опроса родителей» предоставлена в срок - зеленый цвет ; предоставлена, даны рекомендации, не исправлена в срок - желтый цвет ; не предоставлена - красный цвет .	2. МОНИТОРИНГ ПОКАЗАТЕЛЕЙ ЭФФЕКТИВНОСТИ РЕАЛИЗАЦИИ ПРОЕКТА 2.3. Не менее 80% обучающихся по «программе 1-3» успевающих на «отлично» и «хорошо» по итогам учебного года, от общего количества обучающихся по «программе 1-3» - 100%-80% - зеленый цвет ; 79%-65% - желтый цвет ; 64% и менее - красный цвет ; данные не предоставлены - без цвета .	Аналитическая справка по итогам текущей успеваемости обучающихся по «программе 1-3» составлена - зеленый цвет ; не составлена - красный цвет .	2. МОНИТОРИНГ ПОКАЗАТЕЛЕЙ ЭФФЕКТИВНОСТИ РЕАЛИЗАЦИИ ПРОЕКТА 2.4. Результаты промежуточной аттестации за 1 (2, 3, 4) класс(ы) - предоставлены - зеленый цвет ; предоставлены частично - желтый цвет .	2. МОНИТОРИНГ ПОКАЗАТЕЛЕЙ ЭФФЕКТИВНОСТИ РЕАЛИЗАЦИИ ПРОЕКТА 2.5. Уровень управленческих компетенций (уровень ведения аналитических справок/ отчетов): отчеты предоставлены своевременно, в полном объеме - зеленый цвет ; отчеты недостаточного содержания предоставлены своевременно - желтый цвет ; отчеты не предоставлены - красный цвет .
г.о. Фрязино	Муниципальная бюджетная общеобразовательная организация средняя общеобразовательная школа № 4 городского			96%					
г.о. Чехов	Муниципальное бюджетное общеобразовательное учреждение средняя общеобразовательная школа №9 с			88%					
г.о. Чехов	Муниципальное бюджетное общеобразовательное учреждение «Средняя школа № 10»			93%					
г.о. Чехов	Муниципальное бюджетное общеобразовательное учреждение средняя общеобразовательная школа №1 с			95%					
г.о. Электросталь	Муниципальное общеобразовательное учреждение Гимназия №21			87%					
г.о. Электросталь	Муниципальное общеобразовательное учреждение «Средняя общеобразовательная школа №22 с углубленным изучением			90%					
г.о. Электросталь	Муниципальное общеобразовательное учреждение «Гимназия № 9»			94%					

Фрязино: СОШ № 4

Чехов: СОШ № 1, 9, 10

Электросталь: Гимназия № 9, 21, СОШ № 22

107 школам учтены результаты мониторинга в работе

Балашиха: СОШ № 2, 14, 18, 33

Богородский: ЦО № 1, 3, 4, 8, 9, 10, 12, 17, 21, 23, 25, 35, 45

Власиха: СОШ им. А.С. Попова

Воскресенск: Лицей

Дмитровский: СОШ № 1, Останкинская

Долгопрудный: СОШ № 7

Домодедово: гимназия №5, СОШ № 4, 7, Заревская

Жуковский: СОШ № 11

Звёздный городок: СОШ им. В.М. Комарова

Истра: Православная школа «Рождество», Первомайская, Павловская, СОШ № 2, СОШ им. А.П. Чехова

Коломна: Гимназия №2, 8, СОШ № 2, 12, 14, 16, 17

Королёв: Гимназия №5

Красногорск: ОЦ «Вершина», лицей №1, СОШ «Мозаика», № 1, 20, гимназия №7

Ленинский: Видновская СОШ №11

Лосино-Петровский: СОШ № 2, БиокOMBинатовская

Лыткарино: гимназия №7

Люберцы: СОШ № 27, 28, 53, 55, Гимназия № 16, 56, лицей № 4

Можайск: СОШ № 1

Мытищи: гимназия № 33, СОШ № 8

Наро-Фоминский: СОШ №7, Селятинская СОШ №1

Орехово-Зуевский: Дрезненская СОШ № 1, СОШ № 6

Павлово-Посадский: Лицей №2, СОШ № 11

Подольск: СОШ № 1, 20, Гимназия им. Подольских курсантов

Пушкинский: ОК № 1, 3, 7, ОЦ № 2, 5, Гимназия № 6

Раменский: СОШ № 21, 35, Удельнинская гимназия, Речицкая, Островецкая, Софьинская СОШ

Реутов: СОШ № 5

Сергиево-Посадский: СОШ № 1, 2, 14

Серпухов: Пролетарская СОШ, № 2, 7, 17, 18

Солнечногорск: СОШ №4, лицей № 1, 8, гимназия №6

Ступино: СОШ №1

Щёлково: СОШ № 12, 27, гимназия № 6

Фрязино: Гимназия, СОШ № 1, 3

Чехов: СОШ №3

Электрогорск: СОШ № 14, лицей

Электросталь: СОШ № 12, 16

A	B	C	D	E	F	G	H	I	J
Муниципалитет	Образовательная организация	1. МОНИТОРИНГ САЙТОВ Размещено 6-10 документов из перечня (включая ОП 2023) - зеленый цвет ; 4-5 документов - желтый цвет ; 3 и менее документов - красный цвет	2. МОНИТОРИНГ ПОКАЗАТЕЛЕЙ ЭФФЕКТИВНОСТИ РЕАЛИЗАЦИИ ПРОЕКТА 2.1. Не менее 70% реализованных тематических недель и событий, включенных в рекомендованный единый календарь событий. 100%-70% - зеленый цвет ; 69% и менее недель, событий и/или размещены не в срок - желтый цвет ; недели и события не реализованы - красный цвет	2. МОНИТОРИНГ ПОКАЗАТЕЛЕЙ ЭФФЕКТИВНОСТИ РЕАЛИЗАЦИИ ПРОЕКТА 2.2. Не менее 85% удовлетворенность родителей обучающихся по «программе 1-3» (от общего числа родителей обучающихся по «программе 1-3», принявших участие в опросе). 100%-85% - зеленый цвет ; 84%-60% - желтый цвет ; 59% и менее - красный цвет .	Аналитическая справка «Результаты опроса родителей предоставлена в срок - зеленый цвет ; предоставлена, даны рекомендации, не исправлена в срок - желтый цвет ; не предоставлена - красный цвет .	2. МОНИТОРИНГ ПОКАЗАТЕЛЕЙ ЭФФЕКТИВНОСТИ РЕАЛИЗАЦИИ ПРОЕКТА 2.3. Не менее 80% обучающихся по «программе 1-3» успевающих на «отлично» и «хорошо» по итогам учебного года, от общего количества обучающихся по «программе 1-3» - 100%-80% - зеленый цвет ; 79%-65% - желтый цвет ; 64% и менее - красный цвет ; данные не предоставлены - без цвета .	Аналитическая справка по итогам текущей успеваемости обучающихся по «программе 1-3» составлена - зеленый цвет ; не составлена - красный цвет .	2. МОНИТОРИНГ ПОКАЗАТЕЛЕЙ ЭФФЕКТИВНОСТИ РЕАЛИЗАЦИИ ПРОЕКТА 2.4. Результаты промежуточной аттестации за 1 (2, 3, 4) класс(ы) - предоставлены - зеленый цвет ; предоставлены частично - желтый цвет .	2. МОНИТОРИНГ ПОКАЗАТЕЛЕЙ ЭФФЕКТИВНОСТИ РЕАЛИЗАЦИИ ПРОЕКТА 2.5. Уровень управленческих компетенций (уровень ведения аналитических справок/ отчетов): отчеты предоставлены своевременно, в полном объеме - зеленый цвет ; отчеты недостаточного содержания предоставлены своевременно - желтый цвет ; отчеты не предоставлены - красный цвет .
г.о. Балашиха	Муниципальное автономное общеобразовательное учреждение Городского округа Балашиха «Средняя общеобразовательная школа № 33»			85%					
г.о. Балашиха	Муниципальное бюджетное общеобразовательное учреждение Городского округа Балашиха «Средняя общеобразовательная школа № 2 имени			73%					
г.о. Балашиха	Муниципальное автономное общеобразовательное учреждение Городского округа Балашиха «Средняя общеобразовательная школа №14»			79%					
г.о. Балашиха	Муниципальное бюджетное общеобразовательное учреждение Городского округа Балашиха «Средняя общеобразовательная школа №18»			81%					
г.о. Власиха	Муниципальное общеобразовательное учреждение средняя общеобразовательная школа имени А.С. Попова городского округа			77%					
г.о. Воскресенск	Муниципальное общеобразовательное учреждение «Лицей имени Героя Советского Союза Стрельцова Павла Васильевича»			68%					
г.о. Дмитровский	Муниципальное общеобразовательное учреждение Останкинская средняя общеобразовательная школа			78%					
г.о. Дмитровский	Муниципальное общеобразовательное учреждение Дмитровская средняя общеобразовательная школа № 1 им. В. И.			81%					
г.о. Долгопрудный	Муниципальное бюджетное общеобразовательное учреждение средняя общеобразовательная школа № 7 городского			82%					

Балашиха: СОШ № 2, 14, 18, 33

Власиха: СОШ им. А.С. Попова

Воскресенск: Лицей

Дмитровский: СОШ № 1, Останкинская

Долгопрудный: СОШ № 7

А	В	С	D	Е	F	G	H	I	J
Муниципалитет	Образовательная организация	1. МОНИТОРИНГ САЙТОВ Размещено 6-10 документов из перечня (включая ОП 2023) - зеленый цвет ; 4-5 документов - желтый цвет ; 3 и менее документов - красный цвет	2. МОНИТОРИНГ ПОКАЗАТЕЛЕЙ ЭФФЕКТИВНОСТИ РЕАЛИЗАЦИИ ПРОЕКТА 2.1. Не менее 70% реализованных тематических недель и событий, включенных в рекомендованный единый календарь событий. 100%-70% - зеленый цвет ; 69% и менее недель, событий и/или размещены не в срок - желтый цвет ; недели и события не реализованы - красный цвет	2. МОНИТОРИНГ ПОКАЗАТЕЛЕЙ ЭФФЕКТИВНОСТИ РЕАЛИЗАЦИИ ПРОЕКТА 2.2. Не менее 85% удовлетворенность родителей обучающихся по «программе 1-3» (от общего числа родителей обучающихся по «программе 1-3», принявших участие в опросе). 100%-85% - зеленый цвет ; 84%-60% - желтый цвет ; 59% и менее - красный цвет .	Аналитическая справка «Результаты опроса родителей предоставлена в срок - зеленый цвет ; предоставлена, даны рекомендации, не исправлена в срок - желтый цвет ; не предоставлена - красный цвет .	2. МОНИТОРИНГ ПОКАЗАТЕЛЕЙ ЭФФЕКТИВНОСТИ РЕАЛИЗАЦИИ ПРОЕКТА 2.3. Не менее 80% обучающихся по «программе 1-3» успевающих на «отлично» и «хорошо» по итогам учебного года, от общего количества обучающихся по «программе 1-3» - 100%-80% - зеленый цвет ; 79%-65% - желтый цвет ; 64% и менее - красный цвет ; данные не предоставлены - без цвета .	Аналитическая справка по итогам текущей успеваемости обучающихся по «программе 1-3» составлена - зеленый цвет ; не составлена - красный цвет .	2. МОНИТОРИНГ ПОКАЗАТЕЛЕЙ ЭФФЕКТИВНОСТИ РЕАЛИЗАЦИИ ПРОЕКТА 2.4. Результаты промежуточной аттестации за 1 (2, 3, 4) класс(ы) - предоставлены - зеленый цвет ; предоставлены частично - желтый цвет .	2. МОНИТОРИНГ ПОКАЗАТЕЛЕЙ ЭФФЕКТИВНОСТИ РЕАЛИЗАЦИИ ПРОЕКТА 2.5. Уровень управленческих компетенций (уровень ведения аналитических справок/ отчетов): отчеты предоставлены своевременно, в полном объеме - зеленый цвет ; отчеты недостаточного содержания предоставлены своевременно - желтый цвет ; отчеты не предоставлены - красный цвет .
г.о. Богородский	Муниципальное бюджетное общеобразовательное учреждение «Центр образования № 35»			78%					
г.о. Богородский	Муниципальное бюджетное общеобразовательное учреждение «Центр образования № 1 имени Героя России			83%					
г.о. Богородский	Муниципальное бюджетное общеобразовательное учреждение «Центр образования № 3»			83%					
г.о. Богородский	Муниципальное бюджетное общеобразовательное учреждение «Центр образования № 4»			90%					
г.о. Богородский	Муниципальное бюджетное общеобразовательное учреждение «Центр образования № 8»			83%					
г.о. Богородский	Муниципальное бюджетное общеобразовательное учреждение «Центр образования № 9 им. Маршала Жукова Г.К.»			78%					
г.о. Богородский	Муниципальное бюджетное общеобразовательное учреждение «Центр образования № 10»			100%					
г.о. Богородский	Муниципальное бюджетное общеобразовательное учреждение «Центр образования № 12 имени Героя Советского			82%					
г.о. Богородский	Муниципальное бюджетное общеобразовательное учреждение «Центр образования № 17»			85%					
г.о. Богородский	Муниципальное бюджетное общеобразовательное учреждение «Центр образования № 21»			97%					
г.о. Богородский	Муниципальное бюджетное общеобразовательное учреждение «Центр образования № 23»			82%					
г.о. Богородский	Муниципальное бюджетное общеобразовательное учреждение «Центр образования № 25 имени Героя Советского			83%					
г.о. Богородский	Муниципальное бюджетное общеобразовательное учреждение «Центр образования № 45 с углубленным изучением			82%					

A	B	C	D	E	F	G	H	I	J
Муниципалитет	Образовательная организация	1. МОНИТОРИНГ САЙТОВ Размещено 6-10 документов из перечня (включая ОП 2023) - зеленый цвет ; 4-5 документов - желтый цвет ; 3 и менее документов - красный цвет	2. МОНИТОРИНГ ПОКАЗАТЕЛЕЙ ЭФФЕКТИВНОСТИ РЕАЛИЗАЦИИ ПРОЕКТА 2.1. Не менее 70% реализованных тематических недель и событий, включенных в рекомендованный единый календарь событий. 100%-70% - зеленый цвет ; 69% и менее недель, событий и/или размещены не в срок - желтый цвет ; недели и события не реализованы - красный цвет	2. МОНИТОРИНГ ПОКАЗАТЕЛЕЙ ЭФФЕКТИВНОСТИ РЕАЛИЗАЦИИ ПРОЕКТА 2.2. Не менее 85% удовлетворенность родителей обучающихся по «программе 1-3» (от общего числа родителей обучающихся по «программе 1-3», принявших участие в опросе). 100%-85% - зеленый цвет ; 84%-60% - желтый цвет ; 59% и менее - красный цвет .	Аналитическая справка «Результаты опроса родителей предоставлена в срок - зеленый цвет ; предоставлена, даны рекомендации, не исправлена в срок - желтый цвет ; не предоставлена - красный цвет .	2. МОНИТОРИНГ ПОКАЗАТЕЛЕЙ ЭФФЕКТИВНОСТИ РЕАЛИЗАЦИИ ПРОЕКТА 2.3. Не менее 80% обучающихся по «программе 1-3» успевающих на «отлично» и «хорошо» по итогам учебного года, от общего количества обучающихся по «программе 1-3» - 100%-80% - зеленый цвет ; 79%-65% - желтый цвет ; 64% и менее - красный цвет ; данные не предоставлены - без цвета .	Аналитическая справка по итогам текущей успеваемости обучающихся по «программе 1-3» составлена - зеленый цвет ; не составлена - красный цвет .	2. МОНИТОРИНГ ПОКАЗАТЕЛЕЙ ЭФФЕКТИВНОСТИ РЕАЛИЗАЦИИ ПРОЕКТА 2.4. Результаты промежуточной аттестации за 1 (2, 3, 4) класс(ы) - предоставлены - зеленый цвет ; предоставлены частично - желтый цвет .	2. МОНИТОРИНГ ПОКАЗАТЕЛЕЙ ЭФФЕКТИВНОСТИ РЕАЛИЗАЦИИ ПРОЕКТА 2.5. Уровень управленческих компетенций (уровень ведения аналитических справок/ отчетов): отчеты предоставлены своевременно, в полном объеме - зеленый цвет ; отчеты недостаточного содержания предоставлены своевременно - желтый цвет ; отчеты не предоставлены - красный цвет .
г.о. Домодедово	Муниципальное автономное общеобразовательное учреждение Домодедовская гимназия №5			97%					
г.о. Домодедово	Муниципальное автономное общеобразовательное учреждение Домодедовская средняя общеобразовательная школа №4 с			73%					
г.о. Домодедово	Муниципальное автономное общеобразовательное учреждение Домодедовская средняя общеобразовательная школа №7 с			82%					
г.о. Домодедово	Муниципальное автономное общеобразовательное учреждение Заревская средняя общеобразовательная			92%					
г.о. Жуковский	Муниципальное бюджетное общеобразовательное учреждение средняя общеобразовательная школа № 11			79%					
г.о. Звёздный городок	Муниципальное бюджетное общеобразовательное учреждение средняя общеобразовательная школа имени В.М.			83%					
г.о. Истра	Негосударственное общеобразовательное частное учреждение «Православная школа «Рождество»			75%					
г.о. Истра	Муниципальное общеобразовательное учреждение «Первомайская средняя общеобразовательная школа»			70%					
г.о. Истра	Муниципальное общеобразовательное учреждение «Павловская средняя общеобразовательная школа»			83%					
г.о. Истра	Муниципальное общеобразовательное учреждение «Средняя общеобразовательная школа №2», г.Истра			71%					
г.о. Истра	Муниципальное общеобразовательное учреждение «Средняя общеобразовательная школа имени А.П. Чехова»			97%					

Домодедово: гимназия №5, СОШ № 4, 7, Заревская

Жуковский: СОШ № 11

Звёздный городок: СОШ им. В.М. Комарова

Истра: Православная школа «Рождество», Первомайская, Павловская, СОШ № 2, СОШ им. А.П. Чехова

А	В	С	D	E	F	G	H	I	J
Муниципалитет	Образовательная организация	1. МОНИТОРИНГ САЙТОВ Размещено 6-10 документов из перечня (включая ОП 2023) - зеленый цвет ; 4-5 документов - желтый цвет ; 3 и менее документов - красный цвет	2. МОНИТОРИНГ ПОКАЗАТЕЛЕЙ ЭФФЕКТИВНОСТИ РЕАЛИЗАЦИИ ПРОЕКТА 2.1. Не менее 70% реализованных тематических недель и событий, включенных в рекомендованный единый календарь событий. 100%-70% - зеленый цвет ; 69% и менее недель, событий и/или размещены не в срок - желтый цвет ; недели и события не реализованы - красный цвет	2. МОНИТОРИНГ ПОКАЗАТЕЛЕЙ ЭФФЕКТИВНОСТИ РЕАЛИЗАЦИИ ПРОЕКТА 2.2. Не менее 85% удовлетворенность родителей обучающихся по «программе 1-3» (от общего числа родителей обучающихся по «программе 1-3», принявших участие в опросе). 100%-85% - зеленый цвет ; 84%-60% - желтый цвет ; 59% и менее - красный цвет .	Аналитическая справка «Результаты опроса родителей предоставлена в срок - зеленый цвет ; предоставлена, даны рекомендации, не исправлена в срок - желтый цвет ; не предоставлена - красный цвет .	2. МОНИТОРИНГ ПОКАЗАТЕЛЕЙ ЭФФЕКТИВНОСТИ РЕАЛИЗАЦИИ ПРОЕКТА 2.3. Не менее 80% обучающихся по «программе 1-3» успевающих на «отлично» и «хорошо» по итогам учебного года, от общего количества обучающихся по «программе 1-3» - 100%-80% - зеленый цвет ; 79%-65% - желтый цвет ; 64% и менее - красный цвет ; данные не предоставлены - без цвета .	Аналитическая справка по итогам текущей успеваемости обучающихся по «программе 1-3» составлена - зеленый цвет ; не составлена - красный цвет .	2. МОНИТОРИНГ ПОКАЗАТЕЛЕЙ ЭФФЕКТИВНОСТИ РЕАЛИЗАЦИИ ПРОЕКТА 2.4. Результаты промежуточной аттестации за 1 (2, 3, 4) класс(ы) - предоставлены - зеленый цвет ; предоставлены частично - желтый цвет .	2. МОНИТОРИНГ ПОКАЗАТЕЛЕЙ ЭФФЕКТИВНОСТИ РЕАЛИЗАЦИИ ПРОЕКТА 2.5. Уровень управленческих компетенций (уровень ведения аналитических справок/ отчетов): отчеты предоставлены своевременно, в полном объеме - зеленый цвет ; отчеты недостаточного содержания предоставлены своевременно - желтый цвет ; отчеты не предоставлены - красный цвет .
г.о. Коломна	Муниципальное бюджетное общеобразовательное учреждение средняя общеобразовательная школа № 14			81%					
г.о. Коломна	Муниципальное бюджетное общеобразовательное учреждение средняя общеобразовательная школа № 16			66%					
г.о. Коломна	Муниципальное бюджетное общеобразовательное учреждение "Гимназия №2 «Квантор»			92%					
г.о. Коломна	Муниципальное бюджетное общеобразовательное учреждение средняя общеобразовательная школа №12			76%					
г.о. Коломна	Муниципальное бюджетное общеобразовательное учреждение средняя общеобразовательная школа № 17			82%					
г.о. Коломна	Муниципальное бюджетное общеобразовательное учреждение средняя общеобразовательная школа № 2			93%					
г.о. Коломна	Муниципальное бюджетное общеобразовательное учреждение «Гимназия №8»			93%					
г.о. Королев	Муниципальное бюджетное общеобразовательное учреждение городского округа Королёв Московской области «Гимназия №5»			50%					
г.о. Красногорск	Муниципальное бюджетное общеобразовательное учреждение «Образовательный центр «Вершина»			83%					
г.о. Красногорск	Муниципальное бюджетное общеобразовательное учреждение лицей №1			86%					
г.о. Красногорск	Муниципальное бюджетное общеобразовательное учреждение средняя общеобразовательная школа «Мозаика»			85%					
г.о. Красногорск	Муниципальное бюджетное общеобразовательное учреждение средняя общеобразовательная школа №1			80%					
г.о. Красногорск	Муниципальное бюджетное общеобразовательное учреждение гимназия №7 имени Д.П. Яковлева			92%					
г.о. Красногорск	Муниципальное бюджетное общеобразовательное учреждение средняя общеобразовательная школа № 20			88%					

Коломна: Гимназия №2, 8, СОШ № 2, 12, 14, 16, 17

Королёв: Гимназия №5

Красногорск: ОЦ «Вершина», лицей №1, СОШ «Мозаика», № 1, 20, гимназия №7

А	В	С	D	E	F	G	H	I	J
Муниципалитет	Образовательная организация	1. МОНИТОРИНГ САЙТОВ Размещено 6-10 документов из перечня (включая ОП 2023) – зеленый цвет ; 4-5 документов – желтый цвет ; 3 и менее документов – красный цвет	2. МОНИТОРИНГ ПОКАЗАТЕЛЕЙ ЭФФЕКТИВНОСТИ РЕАЛИЗАЦИИ ПРОЕКТА 2.1. Не менее 70% реализованных тематических недель и событий, включенных в рекомендованный единый календарь событий. 100%-70% – зеленый цвет ; 69% и менее недель, событий и/или размещены не в срок – желтый цвет ; недели и события не реализованы – красный цвет	2. МОНИТОРИНГ ПОКАЗАТЕЛЕЙ ЭФФЕКТИВНОСТИ РЕАЛИЗАЦИИ ПРОЕКТА 2.2. Не менее 85% удовлетворенность родителей обучающихся по «программе 1-3» (от общего числа родителей обучающихся по «программе 1-3», принявших участие в опросе). 100%-85% – зеленый цвет ; 84%-60% – желтый цвет ; 59% и менее – красный цвет .	Аналитическая справка «Результаты опроса родителей предоставлена в срок – зеленый цвет ; предоставлена, даны рекомендации, не исправлена в срок – желтый цвет ; не предоставлена – красный цвет .	2. МОНИТОРИНГ ПОКАЗАТЕЛЕЙ ЭФФЕКТИВНОСТИ РЕАЛИЗАЦИИ ПРОЕКТА 2.3. Не менее 80% обучающихся по «программе 1-3» успевающих на «отлично» и «хорошо» по итогам учебного года, от общего количества обучающихся по «программе 1-3» – 100%-80% – зеленый цвет ; 79%-65% – желтый цвет ; 64% и менее – красный цвет ; данные не предоставлены – без цвета .	Аналитическая справка по итогам текущей успеваемости обучающихся по «программе 1-3» составлена – зеленый цвет ; не составлена – красный цвет .	2. МОНИТОРИНГ ПОКАЗАТЕЛЕЙ ЭФФЕКТИВНОСТИ РЕАЛИЗАЦИИ ПРОЕКТА 2.4. Результаты промежуточной аттестации за 1 (2, 3, 4) класс(ы) – предоставлены – зеленый цвет ; предоставлены частично – желтый цвет .	2. МОНИТОРИНГ ПОКАЗАТЕЛЕЙ ЭФФЕКТИВНОСТИ РЕАЛИЗАЦИИ ПРОЕКТА 2.5. Уровень управленческих компетенций (уровень ведения аналитических справок/ отчетов): отчеты предоставлены своевременно, в полном объеме – зеленый цвет ; отчеты недостаточного содержания предоставлены своевременно – желтый цвет ; отчеты не предоставлены – красный цвет .
г.о. Ленинский	Муниципальное автономное общеобразовательное учреждение «Видновская средняя общеобразовательная			86%					
г.о. Лосино-Петровский	Муниципальное бюджетное общеобразовательное учреждение средняя общеобразовательная школа № 2 имени В.В.			80%					
г.о. Лосино-Петровский	Муниципальное бюджетное общеобразовательное учреждение Биокombинатовская средняя			79%					
г.о. Лыткарино	Муниципальное общеобразовательное учреждение гимназия №7			86%					
г.о. Люберцы	Муниципальное общеобразовательное учреждение средняя общеобразовательная школа № 28 муниципального образования			87%					
г.о. Люберцы	Муниципальное общеобразовательное учреждение «Гимназия № 56» муниципального образования городской округ			82%					
г.о. Люберцы	Муниципальное общеобразовательное учреждение гимназия № 16 «Интерес» муниципального образования городской округ			94%					
г.о. Люберцы	Муниципальное общеобразовательное учреждение средняя общеобразовательная школа № 27 муниципального образования			83%					
г.о. Люберцы	Муниципальное общеобразовательное учреждение «Красковская средняя общеобразовательная школа №55»			75%					
г.о. Люберцы	Муниципальное общеобразовательное учреждение лицей № 4 муниципального образования городской округ Люберцы			95%					
г.о. Люберцы	Муниципальное общеобразовательное учреждение средняя общеобразовательная школа № 53 муниципального образования			100%					
г.о. Можайск	Муниципальное общеобразовательное учреждение средняя общеобразовательная школа № 1 г. Можайска			70%					

Ленинский: Видновская СОШ №11

Лосино-Петровский: СОШ № 2, Биокombинатовская

Лыткарино: гимназия №7

Люберцы: СОШ № 27, 28, 53, 55, Гимназия № 16, 56, лицей № 4

Можайск: СОШ № 1

A	B	C	D	E	F	G	H	I	J
Муниципалитет	Образовательная организация	1. МОНИТОРИНГ САЙТОВ Размещено 6-10 документов из перечня (включая ОП 2023) - зеленый цвет ; 4-5 документов - желтый цвет ; 3 и менее документов - красный цвет	2. МОНИТОРИНГ ПОКАЗАТЕЛЕЙ ЭФФЕКТИВНОСТИ РЕАЛИЗАЦИИ ПРОЕКТА 2.1. Не менее 70% реализованных тематических недель и событий, включенных в рекомендованный единый календарь событий. 100%-70% - зеленый цвет ; 69% и менее недель, событий и/или размещены не в срок - желтый цвет ; недели и события не реализованы - красный цвет	2. МОНИТОРИНГ ПОКАЗАТЕЛЕЙ ЭФФЕКТИВНОСТИ РЕАЛИЗАЦИИ ПРОЕКТА 2.2. Не менее 85% удовлетворенность родителей обучающихся по «программе 1-3» (от общего числа родителей обучающихся по «программе 1-3», принявших участие в опросе). 100%-85% - зеленый цвет ; 84%-60% - желтый цвет ; 59% и менее - красный цвет .	Аналитическая справка «Результаты опроса родителей» предоставлена в срок - зеленый цвет ; предоставлена, даны рекомендации, не исправлена в срок - желтый цвет ; не предоставлена - красный цвет .	2. МОНИТОРИНГ ПОКАЗАТЕЛЕЙ ЭФФЕКТИВНОСТИ РЕАЛИЗАЦИИ ПРОЕКТА 2.3. Не менее 80% обучающихся по «программе 1-3» успевающих на «отлично» и «хорошо» по итогам учебного года, от общего количества обучающихся по «программе 1-3» - 100%-80% - зеленый цвет ; 79%-65% - желтый цвет ; 64% и менее - красный цвет ; данные не предоставлены - без цвета .	Аналитическая справка по итогам текущей успеваемости обучающихся по «программе 1-3» составлена - зеленый цвет ; не составлена - красный цвет .	2. МОНИТОРИНГ ПОКАЗАТЕЛЕЙ ЭФФЕКТИВНОСТИ РЕАЛИЗАЦИИ ПРОЕКТА 2.4. Результаты промежуточной аттестации за 1 (2, 3, 4) класс(ы) - предоставлены - зеленый цвет ; предоставлены частично - желтый цвет .	2. МОНИТОРИНГ ПОКАЗАТЕЛЕЙ ЭФФЕКТИВНОСТИ РЕАЛИЗАЦИИ ПРОЕКТА 2.5. Уровень управленческих компетенций (уровень ведения аналитических справок/ отчетов): отчеты предоставлены своевременно, в полном объеме - зеленый цвет ; отчеты недостаточного содержания предоставлены своевременно - желтый цвет ; отчеты не предоставлены - красный цвет .
г.о. Мытищи	Муниципальное бюджетное общеобразовательное учреждение «Многопрофильная лингвистическая			80%					
г.о. Мытищи	Муниципальное бюджетное общеобразовательное учреждение «Средняя общеобразовательная школа № 8»			55%					
г.о. Наро-Фоминский	Муниципальное бюджетное общеобразовательное учреждение Наро-Фоминская средняя общеобразовательная			79%					
г.о. Наро-Фоминский	Муниципальное автономное общеобразовательное учреждение Селятинская средняя общеобразовательная			95%					
г.о. Орехово-Зуевский	Муниципальное общеобразовательное учреждение Дрезненская средняя общеобразовательная школа № 1			63%					
г.о. Орехово-Зуевский	Муниципальное общеобразовательное учреждение средняя общеобразовательная школа №6			96%					
г.о. Павловский Посад	Муниципальное общеобразовательное учреждение «Лицей №2 имени В.В. Тихонова» городского округа Павловский			81%				за 1 кл. протоколы по 3 предметам	
г.о. Павловский Посад	Муниципальное общеобразовательное учреждение средняя общеобразовательная школа № 11 городского округа Павловский			82%					
г.о. Подольск	Муниципальное общеобразовательное учреждение «Средняя общеобразовательная школа №20 имени Героя Российской			91%					
г.о. Подольск	Муниципальное бюджетное общеобразовательное учреждение «Гимназия имени Подольских курсантов»			97%					
г.о. Подольск	Муниципальное бюджетное общеобразовательное учреждение средняя общеобразовательная школа №1			74%					

Мытищи: гимназия № 33, СОШ № 8

Наро-Фоминский: СОШ №7, Селятинская СОШ №1

Орехово-Зуевский: Дрезненская СОШ № 1, СОШ № 6

Павлово-Посадский: Лицей №2, СОШ № 11

Подольск: СОШ № 1, 20, Гимназия им. Подольских курсантов

А	В	С	D	Е	F	G	H	I	J
Муниципалитет	Образовательная организация	1. МОНИТОРИНГ САЙТОВ Размещено 6-10 документов из перечня (включая ОП 2023) - зеленый цвет ; 4-5 документов - желтый цвет ; 3 и менее документов - красный цвет	2. МОНИТОРИНГ ПОКАЗАТЕЛЕЙ ЭФФЕКТИВНОСТИ РЕАЛИЗАЦИИ ПРОЕКТА 2.1. Не менее 70% реализованных тематических недель и событий, включенных в рекомендованный единый календарь событий. 100%-70% - зеленый цвет ; 69% и менее недель, событий и/или размещены не в срок - желтый цвет ; недели и события не реализованы - красный цвет	2. МОНИТОРИНГ ПОКАЗАТЕЛЕЙ ЭФФЕКТИВНОСТИ РЕАЛИЗАЦИИ ПРОЕКТА 2.2. Не менее 85% удовлетворенность родителей обучающихся по «программе 1-3» (от общего числа родителей обучающихся по «программе 1-3», принявших участие в опросе). 100%-85% - зеленый цвет ; 84%-60% - желтый цвет ; 59% и менее - красный цвет .	Аналитическая справка «Результаты опроса родителей» предоставлена в срок - зеленый цвет ; предоставлена, даны рекомендации, не исправлена в срок - желтый цвет ; не предоставлена - красный цвет .	2. МОНИТОРИНГ ПОКАЗАТЕЛЕЙ ЭФФЕКТИВНОСТИ РЕАЛИЗАЦИИ ПРОЕКТА 2.3. Не менее 80% обучающихся по «программе 1-3» успевающих на «отлично» и «хорошо» по итогам учебного года, от общего количества обучающихся по «программе 1-3» - 100%-80% - зеленый цвет ; 79%-65% - желтый цвет ; 64% и менее - красный цвет ; данные не предоставлены - без цвета .	Аналитическая справка по итогам текущей успеваемости обучающихся по «программе 1-3» составлена - зеленый цвет ; не составлена - красный цвет .	2. МОНИТОРИНГ ПОКАЗАТЕЛЕЙ ЭФФЕКТИВНОСТИ РЕАЛИЗАЦИИ ПРОЕКТА 2.4. Результаты промежуточной аттестации за 1 (2, 3, 4) класс(ы) - предоставлены - зеленый цвет ; предоставлены частично - желтый цвет .	2. МОНИТОРИНГ ПОКАЗАТЕЛЕЙ ЭФФЕКТИВНОСТИ РЕАЛИЗАЦИИ ПРОЕКТА 2.5. Уровень управленческих компетенций (уровень ведения аналитических справок/ отчетов): отчеты предоставлены своевременно, в полном объеме - зеленый цвет ; отчеты недостаточного содержания предоставлены своевременно - желтый цвет ; отчеты не предоставлены - красный цвет .
г.о Пушкинский	Муниципальное бюджетное общеобразовательное учреждение г. Пушкино Городского округа Пушкинский "Образовательный комплекс № 7"			78%					
г.о Пушкинский	Муниципальное бюджетное общеобразовательное учреждение г Пушкино Городского округа Пушкинский Московской области "Образовательный комплекс №3"			76%					
г.о Пушкинский	Муниципальное бюджетное общеобразовательное учреждение г. Ивантеевка Городского округа Пушкинский Московской области "Образовательный центр №5"			85%					
г.о. Пушкинский	Муниципальное бюджетное общеобразовательное учреждение г. Ивантеевка Городского округа Пушкинский Московской области «Гимназия № 6»			88%					
г.о. Пушкинский	Муниципальное бюджетное общеобразовательное учреждение г. Ивантеевка Городского округа Пушкинский Московской области «Образовательный центр №2»			80%					
г.о. Пушкинский	Муниципальное бюджетное общеобразовательное учреждение г Пушкино Городского округа Пушкинский Московской области "Образовательный комплекс №1"			82%					
г.о. Раменский	Муниципальное общеобразовательное учреждение Речицкая средняя			87%					
г.о. Раменский	Муниципальное общеобразовательное учреждение «Островецкая средняя общеобразовательная школа»			73%					
г.о. Раменский	Муниципальное общеобразовательное учреждение Раменская средняя общеобразовательная школа №35 «Вектор»			79%					
г.о. Раменский	Муниципальное общеобразовательное учреждение Удельнинская гимназия			90%					
г.о. Раменский	Муниципальное общеобразовательное учреждение Софьинская средняя			79%					
г.о. Раменский	Муниципальное общеобразовательное учреждение Раменская средняя общеобразовательная школа №21 с			82%					

Пушкинский: ОК № 1, 3, 7, ОЦ № 2, 5, Гимназия № 6

Раменский: СОШ № 21, 35, Удельнинская гимназия, Речицкая, Островецкая, Софьинская СОШ

А	В	С	D	Е	F	G	H	I	J
Муниципалитет	Образовательная организация	1. МОНИТОРИНГ САЙТОВ Размещено 6-10 документов из перечня (включая ОП 2023) - зеленый цвет ; 4-5 документов - желтый цвет ; 3 и менее документов - красный цвет	2. МОНИТОРИНГ ПОКАЗАТЕЛЕЙ ЭФФЕКТИВНОСТИ РЕАЛИЗАЦИИ ПРОЕКТА 2.1. Не менее 70% реализованных тематических недель и событий, включенных в рекомендованный единый календарь событий. 100%-70% - зеленый цвет ; 69% и менее недель, событий и/или размещены не в срок - желтый цвет ; недели и события не реализованы - красный цвет	2. МОНИТОРИНГ ПОКАЗАТЕЛЕЙ ЭФФЕКТИВНОСТИ РЕАЛИЗАЦИИ ПРОЕКТА 2.2. Не менее 85% удовлетворенность родителей обучающихся по «программе 1-3» (от общего числа родителей обучающихся по «программе 1-3», принявших участие в опросе). 100%-85% - зеленый цвет ; 84%-60% - желтый цвет ; 59% и менее - красный цвет .	Аналитическая справка «Результаты опроса родителей» предоставлена в срок - зеленый цвет ; предоставлена, даны рекомендации, не исправлена в срок - желтый цвет ; не предоставлена - красный цвет .	2. МОНИТОРИНГ ПОКАЗАТЕЛЕЙ ЭФФЕКТИВНОСТИ РЕАЛИЗАЦИИ ПРОЕКТА 2.3. Не менее 80% обучающихся по «программе 1-3» успевающих на «отлично» и «хорошо» по итогам учебного года, от общего количества обучающихся по «программе 1-3» - 100%-80% - зеленый цвет ; 79%-65% - желтый цвет ; 64% и менее - красный цвет ; данные не предоставлены - без цвета .	Аналитическая справка по итогам текущей успеваемости обучающихся по «программе 1-3» составлена - зеленый цвет ; не составлена - красный цвет .	2. МОНИТОРИНГ ПОКАЗАТЕЛЕЙ ЭФФЕКТИВНОСТИ РЕАЛИЗАЦИИ ПРОЕКТА 2.4. Результаты промежуточной аттестации за 1 (2, 3, 4) класс(ы) - предоставлены - зеленый цвет ; предоставлены частично - желтый цвет ;	2. МОНИТОРИНГ ПОКАЗАТЕЛЕЙ ЭФФЕКТИВНОСТИ РЕАЛИЗАЦИИ ПРОЕКТА 2.5. Уровень управленческих компетенций (уровень ведения аналитических справок/ отчетов): отчеты предоставлены своевременно, в полном объеме - зеленый цвет ; отчеты недостаточного содержания предоставлены своевременно - желтый цвет ; отчеты не предоставлены - красный цвет .
г.о. Реутов	Муниципальное бюджетное общеобразовательное учреждение «Средняя общеобразовательная школа № 5»			86%					
г.о. Сергиево-Посадский	Муниципальное бюджетное общеобразовательное учреждение «Средняя общеобразовательная школа № 2»			75%					
г.о. Сергиево-Посадский	Муниципальное бюджетное общеобразовательное учреждение «Средняя общеобразовательная школа № 1»			74%					
г.о. Сергиево-Посадский	Муниципальное бюджетное общеобразовательное учреждение «Средняя общеобразовательная школа № 14»			69%					
г.о. Серпухов	Муниципальное бюджетное общеобразовательное учреждение «Пролетарская средняя			81%					
г.о. Серпухов	Муниципальное бюджетное общеобразовательное учреждение «Средняя общеобразовательная школа № 18»			96%					
г.о. Серпухов	Муниципальное бюджетное общеобразовательное учреждение «Средняя общеобразовательная школа № 2»			67%					
г.о. Серпухов	Муниципальное бюджетное общеобразовательное учреждение «Средняя общеобразовательная школа № 7 с			80%					
г.о. Серпухов	Муниципальное бюджетное общеобразовательное учреждение «Средняя общеобразовательная школа № 17»			70%					
г.о. Солнечногорск	Муниципальное бюджетное общеобразовательное учреждение средняя общеобразовательная школа №4			71%					
г.о. Солнечногорск	Муниципальное бюджетное общеобразовательное учреждение лицей № 8			93%					
г.о. Солнечногорск	Муниципальное бюджетное общеобразовательное учреждение гимназия №6 имени дважды Героя Советского Союза			77%					
г.о. Солнечногорск	Муниципальное бюджетное общеобразовательное учреждение Лицей № 1 им. А. Блока			92%					

Реутов: СОШ № 5

Сергиево-Посадский: СОШ № 1, 2, 14

Серпухов: Пролетарская СОШ, № 2, 7, 17, 18

Солнечногорск: СОШ №4, лицей № 1, 8, гимназия №6

А	В	С	D	Е	F	G	H	I	J
Муниципалитет	Образовательная организация	1. МОНИТОРИНГ САЙТОВ Размещено 6-10 документов из перечня (включая ОП 2023) - зеленый цвет ; 4-5 документов - желтый цвет ; 3 и менее документов - красный цвет	2. МОНИТОРИНГ ПОКАЗАТЕЛЕЙ ЭФФЕКТИВНОСТИ РЕАЛИЗАЦИИ ПРОЕКТА 2.1. Не менее 70% реализованных тематических недель и событий, включенных в рекомендованный единый календарь событий. 100%-70% - зеленый цвет ; 69% и менее недель, событий и/или размещены не в срок - желтый цвет ; недели и события не реализованы - красный цвет	2. МОНИТОРИНГ ПОКАЗАТЕЛЕЙ ЭФФЕКТИВНОСТИ РЕАЛИЗАЦИИ ПРОЕКТА 2.2. Не менее 85% удовлетворенность родителей обучающихся по «программе 1-3» (от общего числа родителей обучающихся по «программе 1-3», принявших участие в опросе). 100%-85% - зеленый цвет ; 84%-60% - желтый цвет ; 59% и менее - красный цвет .	Аналитическая справка «Результаты опроса родителей» предоставлена в срок - зеленый цвет ; предоставлена, даны рекомендации, не исправлена в срок - желтый цвет ; не предоставлена - красный цвет .	2. МОНИТОРИНГ ПОКАЗАТЕЛЕЙ ЭФФЕКТИВНОСТИ РЕАЛИЗАЦИИ ПРОЕКТА 2.3. Не менее 80% обучающихся по «программе 1-3» успевающих на «отлично» и «хорошо» по итогам учебного года, от общего количества обучающихся по «программе 1-3» - 100%-80% - зеленый цвет ; 79%-65% - желтый цвет ; 64% и менее - красный цвет ; данные не предоставлены - без цвета .	Аналитическая справка по итогам текущей успеваемости обучающихся по «программе 1-3» составлена - зеленый цвет ; не составлена - красный цвет .	2. МОНИТОРИНГ ПОКАЗАТЕЛЕЙ ЭФФЕКТИВНОСТИ РЕАЛИЗАЦИИ ПРОЕКТА 2.4. Результаты промежуточной аттестации за 1 (2, 3, 4) класс(ы) - предоставлены - зеленый цвет ; предоставлены частично - желтый цвет .	2. МОНИТОРИНГ ПОКАЗАТЕЛЕЙ ЭФФЕКТИВНОСТИ РЕАЛИЗАЦИИ ПРОЕКТА 2.5. Уровень управленческих компетенций (уровень ведения аналитических справок/ отчетов): отчеты предоставлены своевременно, в полном объеме - зеленый цвет ; отчеты недостаточного содержания предоставлены своевременно - желтый цвет ; отчеты не предоставлены - красный цвет .
г.о. Ступино	Муниципальное бюджетное общеобразовательное учреждение «Средняя общеобразовательная школа №1 с			93%					
г.о. Щелково	Муниципальное автономное общеобразовательное учреждение средняя общеобразовательная школа № 12 имени			98%					
г.о. Щелково	Муниципальное бюджетное общеобразовательное учреждение средняя общеобразовательная школа №27 городского			72%					
г.о. Щелково	Муниципальное автономное общеобразовательное учреждение «Щёлковская гимназия № 6» городского			98%					
г.о. Фрязино	Муниципальная бюджетная общеобразовательная организация «Гимназия» городского округа Фрязино			83%					
г.о. Фрязино	Муниципальная бюджетная общеобразовательная организация средняя общеобразовательная школа № 1 имени			83%					
г.о. Фрязино	Муниципальная бюджетная общеобразовательная организация средняя общеобразовательная школа № 3 имени			60%					
г.о. Чехов	Муниципальное бюджетное общеобразовательное учреждение средняя общеобразовательная школа №3			83%					
г.о. Электрогорск	Муниципальное общеобразовательное учреждение средняя общеобразовательная школа № 14			76%					
г.о. Электрогорск	Муниципальное общеобразовательное учреждение лицей			77%					
г.о. Электросталь	Муниципальное общеобразовательное учреждение «Средняя общеобразовательная школа №12 с углубленным изучением			52%					
г.о. Электросталь	Муниципальное общеобразовательное учреждение «Средняя Общеобразовательная Школа №16 с углублённым изучением			100%					

Ступино: СОШ №1

Щёлково: СОШ № 12, 27, гимназия № 6

Фрязино: Гимназия, СОШ № 1, 3

Чехов: СОШ №3

Электрогорск: СОШ № 14, лицей

Электросталь: СОШ № 12, 16

19 ШКОЛ ПРИГЛАШЕНЫ НА ОЧНОЕ СОБЕСЕДОВАНИЕ:

Балашиха: СОШ № 1, 3 имени И.А.Флерова

Богородский: ЦО Купавинский, Богородский, Старокупавинский лицей

Долгопрудный: гимназия № 13, СОШ № 17

Истра: Рождественская СОШ, Бужаровская СОШ

Королёв: Российская школа, Гимназия № 11

Котельники: СОШ №1

Красногорск: Нахабинская СОШ №2

Лобня: СОШ № 3

Мытищи: СОШ № 14

Наро-Фоминский: СОШ № 9

Орехово-Зуевский: СОШ № 12

Солнечногорск: Менделеевская СОШ

Химки: Лицей № 12

А	В	С	D	Е	F	G	H	I	J
Муниципалитет	Образовательная организация	1. МОНИТОРИНГ САЙТОВ Размещено 6-10 документов из перечня (включая ОП 2023) - зеленый цвет ; 4-5 документов - желтый цвет ; 3 и менее документов - красный цвет	2. МОНИТОРИНГ ПОКАЗАТЕЛЕЙ ЭФФЕКТИВНОСТИ РЕАЛИЗАЦИИ ПРОЕКТА 2.1. Не менее 70% реализованных тематических недель и событий, включенных в рекомендованный единый календарь событий. 100%-70% - зеленый цвет ; 69% и менее недель, событий и/или размещены не в срок - желтый цвет ; недели и события не реализованы - красный цвет	2. МОНИТОРИНГ ПОКАЗАТЕЛЕЙ ЭФФЕКТИВНОСТИ РЕАЛИЗАЦИИ ПРОЕКТА 2.2. Не менее 85% удовлетворенность родителей обучающихся по «программе 1-3» (от общего числа родителей обучающихся по «программе 1-3», принявших участие в опросе). 100%-85% - зеленый цвет ; 84%-60% - желтый цвет ; 59% и менее - красный цвет .	Аналитическая справка «Результаты опроса родителей предоставлена в срок - зеленый цвет ; предоставлена, даны рекомендации, не исправлена в срок - желтый цвет ; не предоставлена - красный цвет .	2. МОНИТОРИНГ ПОКАЗАТЕЛЕЙ ЭФФЕКТИВНОСТИ РЕАЛИЗАЦИИ ПРОЕКТА 2.3. Не менее 80% обучающихся по «программе 1-3» успевающих на «отлично» и «хорошо» по итогам учебного года, от общего количества обучающихся по «программе 1-3» - 100%-80% - зеленый цвет ; 79%-65% - желтый цвет ; 64% и менее - красный цвет ; данные не предоставлены - без цвета .	Аналитическая справка по итогам текущей успеваемости обучающихся по «программе 1-3» составлена - зеленый цвет ; не составлена - красный цвет .	2. МОНИТОРИНГ ПОКАЗАТЕЛЕЙ ЭФФЕКТИВНОСТИ РЕАЛИЗАЦИИ ПРОЕКТА 2.4. Результаты промежуточной аттестации за 1 (2, 3, 4) класс(ы) - предоставлены - зеленый цвет ; предоставлены частично - желтый цвет .	2. МОНИТОРИНГ ПОКАЗАТЕЛЕЙ ЭФФЕКТИВНОСТИ РЕАЛИЗАЦИИ ПРОЕКТА 2.5. Уровень управленческих компетенций (уровень ведения аналитических справок/ отчетов): отчеты предоставлены своевременно, в полном объеме - зеленый цвет ; отчеты недостаточного содержания предоставлены своевременно - желтый цвет ; отчеты не предоставлены - красный цвет .
г.о. Балашиха	Муниципальное бюджетное общеобразовательное учреждение Городского округа Балашиха «Средняя общеобразовательная школа №1»			91%					
г.о. Балашиха	Муниципальное бюджетное общеобразовательное учреждение Городского округа Балашиха «Средняя общеобразовательная школа №3 имени И.А.Флерова»			71%					
г.о. Богородский	Муниципальное бюджетное общеобразовательное учреждение «Центр образования Купавинский»			100%					
г.о. Богородский	Муниципальное бюджетное общеобразовательное учреждение «Центр образования «Богородский»			95%					
г.о. Богородский	Муниципальное бюджетное общеобразовательное учреждение «Центр образования «Старокупавинский лицей»			50%				не предоставлены протоколы за 1 кл.	
г.о. Долгопрудный	Муниципальное автономное общеобразовательное учреждение городского округа Долгопрудный гимназия №			43%				нет протоколов	
г.о. Долгопрудный	Муниципальное автономное общеобразовательное учреждение городского округа Долгопрудный средняя			78%					
г.о. Истра	Муниципальное общеобразовательное учреждение «Рождественская средняя общеобразовательная школа»			61%					
г.о. Истра	Муниципальное общеобразовательное учреждение «Бужаровская средняя общеобразовательная школа»			83%					

Балашиха: СОШ № 1, 3 имени И.А.Флерова

Богородский: ЦО Купавинский, Богородский, Старокупавинский лицей

Долгопрудный: гимназия № 13, СОШ № 17

Истра: Рождественская СОШ, Бужаровская СОШ

A	B	C	D	E	F	G	H	I	J
Муниципалитет	Образовательная организация	1. МОНИТОРИНГ САЙТОВ Размещено 6-10 документов из перечня (включая ОП 2023) - зеленый цвет ; 4-5 документов - желтый цвет ; 3 и менее документов - красный цвет	2. МОНИТОРИНГ ПОКАЗАТЕЛЕЙ ЭФФЕКТИВНОСТИ РЕАЛИЗАЦИИ ПРОЕКТА 2.1. Не менее 70% реализованных тематических недель и событий, включенных в рекомендованный единый календарь событий. 100%-70% - зеленый цвет ; 69% и менее недель, событий и/или размещены не в срок - желтый цвет ; недели и события не реализованы - красный цвет	2. МОНИТОРИНГ ПОКАЗАТЕЛЕЙ ЭФФЕКТИВНОСТИ РЕАЛИЗАЦИИ ПРОЕКТА 2.2. Не менее 85% удовлетворенность родителей обучающихся по «программе 1-3» (от общего числа родителей обучающихся по «программе 1-3», принявших участие в опросе). 100%-85% - зеленый цвет ; 84%-60% - желтый цвет ; 59% и менее - красный цвет .	Аналитическая справка «Результаты опроса родителей предоставлена в срок - зеленый цвет ; предоставлена, даны рекомендации, не исправлена в срок - желтый цвет ; не предоставлена - красный цвет .	2. МОНИТОРИНГ ПОКАЗАТЕЛЕЙ ЭФФЕКТИВНОСТИ РЕАЛИЗАЦИИ ПРОЕКТА 2.3. Не менее 80% обучающихся по «программе 1-3» успевающих на «отлично» и «хорошо» по итогам учебного года, от общего количества обучающихся по «программе 1-3» - 100%-80% - зеленый цвет ; 79%-65% - желтый цвет ; 64% и менее - красный цвет ; данные не предоставлены - без цвета .	Аналитическая справка по итогам текущей успеваемости обучающихся по «программе 1-3» составлена - зеленый цвет ; не составлена - красный цвет .	2. МОНИТОРИНГ ПОКАЗАТЕЛЕЙ ЭФФЕКТИВНОСТИ РЕАЛИЗАЦИИ ПРОЕКТА 2.4. Результаты промежуточной аттестации за 1 (2, 3, 4) класс(ы) - предоставлены - зеленый цвет ; предоставлены частично - желтый цвет .	2. МОНИТОРИНГ ПОКАЗАТЕЛЕЙ ЭФФЕКТИВНОСТИ РЕАЛИЗАЦИИ ПРОЕКТА 2.5. Уровень управленческих компетенций (уровень ведения аналитических справок/ отчетов): отчеты предоставлены своевременно, в полном объеме - зеленый цвет ; отчеты недостаточного содержания предоставлены своевременно - желтый цвет ; отчеты не предоставлены - красный цвет .
г.о. Королев	Муниципальное автономное общеобразовательное учреждение городского округа Королев Московской области «Гимназия «Российская школа»			90%					
г.о. Королев	Муниципальное бюджетное общеобразовательное учреждение городского округа Королев Московской области «Гимназия № 11 с изучением			88%					
г.о. Котельники	Муниципальное бюджетное общеобразовательное учреждение Котельниковская средняя общеобразовательная школа №1 имени			83%					
г.о. Красногорск	Муниципальное бюджетное общеобразовательное учреждение «Нахабинская средняя общеобразовательная школа №2»			74%					
г.о. Лобня	Муниципальное бюджетное общеобразовательное учреждение средняя общеобразовательная школа №3 имени Героя Советского Союза Василия			88%					
г.о. Мытищи	Муниципальное бюджетное общеобразовательное учреждение «Средняя общеобразовательная школа № 14»			88%					
г.о. Наро-Фоминский	Муниципальное бюджетное общеобразовательное учреждение Наро-Фоминская средняя общеобразовательная школа № 9 имени дважды Героя Советского			88%					
г.о. Орехово-Зуевский	Муниципальное общеобразовательное учреждение средняя общеобразовательная школа № 12 с углубленным изучением			100%					
г.о. Солнечногорск	Муниципальное бюджетное общеобразовательное учреждение Менделеевская средняя общеобразовательная школа			100%					
г.о. Химки	Муниципальное бюджетное общеобразовательное учреждение Лицей № 12 г. Химки			81%					

Наро-Фоминский: СОШ № 9
Орехово-Зуевский: СОШ № 12
Солнечногорск: Менделеевская СОШ
Химки: Лицей № 12

Королёв: Российская школа, Гимназия № 11
Котельники: СОШ №1
Красногорск: Нахабинская СОШ №2
Лобня: СОШ № 3
Мытищи: СОШ № 14

Качество условий, обеспечивающих образовательную деятельность

- кадровое обеспечение (включая повышение квалификации, инновационную и научно-методическую деятельность педагогов);
- психолого-педагогические условия;
- материально-техническое обеспечение;
- учебно-методическое информационное обеспечение;
- санитарно-гигиенические условия;
- медицинское сопровождение и питание;
- наличие электронного документооборота и нормативно-правовое обеспечение образовательного процесса.

Группа условий	Критерии оценки	Единица измерения
Кадровые условия	Численность/удельный вес численности педагогических работников, имеющих высшее образование, в общей численности педагогических работников	Чел./%
	Численность/удельный вес численности педагогических работников, имеющих высшее образование педагогической направленности (профиля), в общей численности педагогических работников	Чел./%
	Численность/удельный вес численности педагогических работников, которым по результатам аттестации присвоена квалификационная категория, в общей численности педагогических работников, в том числе: – первая; – высшая	Чел./%
	Численность/удельный вес численности педагогических работников в общей численности педагогических работников, педагогический стаж работы которых составляет: – до 5 лет; – свыше 30 лет	Чел./%
	Численность/удельный вес численности педагогических и административно-хозяйственных работников, прошедших за последние три года повышение квалификации по профилю профессиональной деятельности и (или) иной осуществляемой в образовательной организации деятельности, в общей численности педагогических и административно-хозяйственных работников	Чел./%
	Численность/удельный вес численности педагогических и административно-хозяйственных работников, имеющих профессиональную переподготовку по профилю/направлению профессиональной деятельности или иной осуществляемой в образовательной организации деятельности, в общей численности педагогических и административно-хозяйственных работников	Чел./%
	Численность/удельный вес численности педагогических работников, своевременно прошедших повышение квалификации по осуществлению образовательной деятельности в условиях ФГОС общего образования, в общей численности педагогических и административно-хозяйственных работников	Чел./%
	Численность/удельный вес численности педагогических работников, охваченных непрерывным профессиональным образованием: – тренинги, обучающие семинары, стажировки; – вне программ повышения квалификации	Чел./%
	Численность/удельный вес численности педагогических работников, реализовавших методические проекты под руководством ученых или научно-педагогических работников партнерских организаций	Чел./%
	Численность/удельный вес численности педагогических работников, являющихся победителями или призерами конкурса «Учитель года»	Чел./%
	Численность/удельный вес численности педагогических работников, являющихся победителями или призерами региональных конкурсов профессионального мастерства	Чел./%
	Численность/удельный вес численности педагогических работников, имеющих публикации в профессиональных изданиях на региональном или федеральном уровнях	Чел./%
Численность/удельный вес численности педагогических работников, ведущих личную страничку на сайте ОО	Чел./%	

Психолого-педагогические условия	Количество педагогов-психологов в штатном расписании	Чел.
	Количество педагогов-психологов по совместительству	Чел.
	Количество социальных педагогов	Чел.
	Доля педагогических работников с вмененным функционалом тьютора в общем количестве педагогических работников	Чел./%
	Доля мероприятий, курируемых педагогом-психологом в Программе воспитания	Ед./%
	Доля мероприятий, курируемых педагогом-психологом в Программе формирования и развития УУД	Ед./%
	Доля курсов внеурочной деятельности, разработанных при участии (соавторстве) педагога-психолога в общем объеме курсов внеурочной деятельности в плане внеурочной деятельности	Ед./%
	Количество дополнительных образовательных программ на базе ОО, разработанных при участии (соавторстве) педагога-психолога	Ед.
	Наличие оборудованного помещения, приспособленного для индивидуальных консультаций с обучающимися, родителями	Имеется/не имеется
Наличие оборудованных образовательных пространств для психологической разгрузки; рекреационных зон	Имеется/не имеется	

Материально-технические условия	Количество компьютеров в расчете на одного учащегося	Ед.
	Оснащенность учебных кабинетов (в соответствии с ФГОС/федеральными или региональными требованиями)	Ед./%
	Наличие читального зала библиотеки, в том числе: – с обеспечением возможности работы на стационарных компьютерах или использования переносных компьютеров; – с медиатекой; – оснащенного средствами сканирования и распознавания текстов; – с выходом в интернет с компьютеров, расположенных в помещении библиотеки; – с возможностью размножения печатных бумажных материалов	Да / нет
	Численность/удельный вес численности учащихся, которым обеспечена возможность пользоваться широкополосным интернетом (не менее 2 Мб/с), в общей численности учащихся	Чел./%
	Общая площадь помещений, в которых осуществляется образовательная деятельность, в расчете на одного учащегося	Кв. м

Учебно-методическое и информационное обеспечение	Количество экземпляров учебной и учебно-методической литературы в общем количестве единиц хранения библиотечного фонда, состоящих на учете, в расчете на одного учащегося	Ед./%
	Количество экземпляров справочной литературы в общем количестве единиц хранения библиотечного фонда, состоящих на учете, в расчете на одного учащегося	Ед.
	Количество экземпляров научно-популярной литературы в общем количестве единиц хранения библиотечного фонда, состоящих на учете, в расчете на одного учащегося	Ед.
	Соответствие используемых учебников и учебных пособий федеральному перечню	Соответствует /не соответствует
	Наличие общедоступного аннотированного перечня информационных образовательных ресурсов интернета	Да/Нет
	Количество единиц электронных образовательных ресурсов, используемых при реализации рабочих программ по предметам учебного плана	Ед.
	Количество единиц цифровых программных продуктов, используемых при реализации плана внеурочной деятельности	Ед.
	Количество единиц цифровых программных продуктов, используемых для обеспечения проектной деятельности обучающихся	Ед.
	Соответствие структуры и содержания сайта требованиям статьи 29 Федерального закона № 273-ФЗ «Об образовании в Российской Федерации»	Соответствует / не соответствует

Результаты ВСОКО используются для решения управленческих задач

- информирования обучающегося, его родителей, педагогов о результатах текущего оценивания и промежуточной аттестации, государственной итоговой аттестации;
- разработки программ и планов адресной помощи обучающимся и группам обучающихся;
- поиска и развития талантов, планирования работы по профориентации;
- разработки/корректировки программ развития и образовательных программ, индивидуальных траекторий развития обучающихся;
- анализа качества работы и эффективности деятельности педагогических работников, формирования индивидуальных траекторий повышения квалификации и системы стимулирования работников ОО;
- подготовки программ и планов повышения квалификации педагогического коллектива и индивидуальных планов развития педагогов;
- планирования работы методических объединений; проведения самообследования и подготовки публичных отчетов;
- оптимизации инфраструктуры и системы управления;
- планирования внутреннего контроля.

ОСНОВНЫЕ НАПРАВЛЕНИЯ ПРЕОБРАЗОВАНИЙ

УСЛОВИЯ

ОРГАНИЗАЦИОННЫЕ

МОТИВАЦИОННЫЕ

КАДРОВЫЕ

ПРОГРАММНО-
МЕТОДИЧЕСКИЕ

МАТЕРИАЛЬНО-
ТЕХНИЧЕСКИЕ

ФИНАНСОВЫЕ

НОРМАТИВНО-
ПРАВОВЫЕ

СТРУКТУРА
ОБРАЗОВАТЕЛЬНОЙ
ОРГАНИЗАЦИИ

СОДЕРЖАНИЕ,
ТЕХНОЛОГИИ,
ФОРМЫ

ОРГАНИЗАЦИЯ
ПРОЦЕССОВ

ВНУТРЕННЯЯ СИСТЕМА УПРАВЛЕНИЯ
ОБРАЗОВАТЕЛЬНОЙ ОРГАНИЗАЦИЕЙ

Методология и показатели оценки качества общего образования в Российской Федерации

Индекс качества общего образования - это комплексный показатель образовательной деятельности, отражающий **качество подготовки обучающихся** и **условия реализации общеобразовательных программ** в соответствии с требованиями государства и потребностями граждан.

Целевое назначение Индекса качества общего образования

Индекс качества общего образования является **инструментом для оценки** системы образования, позволяющим получать информацию о состоянии системы образования и использовать ее для подготовки рекомендаций по повышению качества образования.

Общая структура Индекса качества общего образования

Индекс качества общего образования включает в себя 3 направления, 9 критериев и 69 показателей:

1. Образовательные результаты
 1. Результаты обучения – 17 показателей
 2. Профессиональное самоопределение – 8 показателей
 3. Результаты воспитания – 5 показателей
2. Кадровый потенциал
 - 2.1 Компетентность учителей - 7 показателей
 - 2.2 Квалификация учителей – 2 показателя
 - 2.3 Обеспеченность учителями – 2 показателя
3. Образовательная среда
 - 3.1 Электронная информационно-образовательная среда – 2 показателя
 - 3.2 Материально-техническое обеспечение – 23 показателя
 - 3.3 Психологический климат – 3 показателя

КУРО

КОРПОРАТИВНЫЙ УНИВЕРСИТЕТ
РАЗВИТИЯ ОБРАЗОВАНИЯ

ЦНППМ
ЦЕНТР НЕПРЕРЫВНОГО ПОВЫШЕНИЯ
ПЕДАГОГИЧЕСКОГО МАСТЕРСТВА



СПАСИБО ЗА ВНИМАНИЕ!

Кудрова Лариса Геннадьевна, к.п.н.,
директор ЦНППМ КУРО

Тел: +79057384482

Email: l.kudrova@mail.ru

КУРО

КОРПОРАТИВНЫЙ УНИВЕРСИТЕТ
РАЗВИТИЯ ОБРАЗОВАНИЯ

ЦНППМ

ЦЕНТР НЕПРЕРЫВНОГО ПОВЫШЕНИЯ
ПЕДАГОГИЧЕСКОГО МАСТЕРСТВА

КОМАНДА

АДАПТАЦИЯ. УПРАВЛЕНИЕ ТАЛАНТАМИ.

АДАПТАЦИЯ

Процесс ознакомления, приспособления работников к содержанию и условиям трудовой деятельности, а также к социальной среде организации

ЗАДАЧИ АДАПТАЦИИ

СНИЖЕНИЕ ТЕКУЧКИ

ЭКОНОМИЯ ВРЕМЕНИ

РОСТ ЛОЯЛЬНОСТИ И МОТИВАЦИИ

СНИЖЕНИЕ УРОВНЯ
НЕОПРЕДЕЛЁННОСТИ

СОКРАЩЕНИЕ ИЗДЕРЖЕК

МЕТОДЫ АДАПТАЦИИ

WELCOME TRAINING

ИНСТРУКТАЖ

S.M.A.R.T.
ЗАДАЧИ

КОНТРОЛЬ + ОБРАТНАЯ СВЯЗЬ

ОБУЧЕНИЕ

НЕФОРМАЛЬНОЕ ОБЩЕНИЕ

ФОРМЫ АДАПТАЦИИ

СОЦИАЛЬНАЯ
адаптируем к среде

ПРОФЕССИОНАЛЬНАЯ
адаптируем к развитию

ПСИХОФИЗИОЛОГИЧЕСКАЯ
адаптируем к нагрузке и физиологическим условиям

СОЦИАЛЬНО - ПСИХОЛОГИЧЕСКАЯ
адаптируем к людям

ОРГАНИЗАЦИОННАЯ
адаптируем к отчётности

ЭКОНОМИЧЕСКАЯ
адаптируем к доходу

ПРОИЗВОДСТВЕННАЯ
адаптируем к деятельности

ПРИНЦИПЫ АДАПТАЦИИ

ДОБРОЖЕЛАТЕЛЬНО

ТАКТИЧНО

ЭВОЛЮЦИОННО

ПОСЛЕДОВАТЕЛЬНО

УВЛЕКАТЕЛЬНО

ИНСТРУМЕНТ АДАПТАЦИИ: ЧЕК-ЛИСТ

ФОРМА АДАПТАЦИИ	ЗАДАЧА	ДАТА	ОЖИДАЕМЫЙ РЕЗУЛЬТАТ	ИСПОЛНИТЕЛЬ	СТАТУС
Социально-психологическая					
Производственная					
Психофизиологическая					
Социальная					
Организационная					
Экономическая					
Производственная					

ИНСТРУМЕНТ АДАПТАЦИИ: ЦИКЛ КОЛБА



ИНСТРУМЕНТ АДАПТАЦИИ: ОСНОВЫ НАСТАВНИЧЕСТВА

Я ДЕЛАЮ, ТЫ СМОТРИШЬ



ДЕЛАЕМ ВМЕСТЕ



ТЫ ДЕЛАЕШЬ, Я СМОТРЮ

ИНСТРУМЕНТ АДАПТАЦИИ: ОБРАТНАЯ СВЯЗЬ

С ПОСЛЕДСТВИЯМИ

СВОЕВРЕМЕННАЯ

РАЗВИВАЮЩАЯ

СВОЕВРЕМЕННАЯ

КОНКРЕТНАЯ

СУПЕР

СУПЕР*2

КУРО

КОРПОРАТИВНЫЙ УНИВЕРСИТЕТ
РАЗВИТИЯ ОБРАЗОВАНИЯ

ЦНППМ

ЦЕНТР НЕПРЕРЫВНОГО ПОВЫШЕНИЯ
ПЕДАГОГИЧЕСКОГО МАСТЕРСТВА

ПРО УПРАВЛЕНИЕ ТАЛАНТАМИ

УПРАВЛЕНЧЕСКАЯ ЭЛИТА

КАК ЭТО БУДЕТ РАБОТАТЬ?

7

ЧЕЛОВЕК ОТ ГОРОДСКОГО ОКРУГА

9

ТРЕНИНГОВ В ГОД

3

ЭТАПА ОТБОРА

2

СЛАЙДА О КАНДИДАТЕ

НАШ АЛГОРИТМ

ДА/НЕТ
до 07.06 (пятница)



СПИСОК КАНДИДАТОВ
до 18.06 (среда)



ОНЛАЙН ВСТРЕЧА С КАНДИДАТАМИ
20.06 (четверг)

КУРО

КОРПОРАТИВНЫЙ УНИВЕРСИТЕТ
РАЗВИТИЯ ОБРАЗОВАНИЯ

ЦНППМ
ЦЕНТР НЕПРЕРЫВНОГО ПОВЫШЕНИЯ
ПЕДАГОГИЧЕСКОГО МАСТЕРСТВА

РАЗВИВАЙТЕСЬ С УДОВОЛЬСТВИЕМ!

С уважением к вашему делу,
Денис Кузнецов
директор ЦНППМ КУРО (г. Подольск)

Эл. почта: kuznetsov_dv@asou-mo.ru
Тел: 8-910-417-35-57