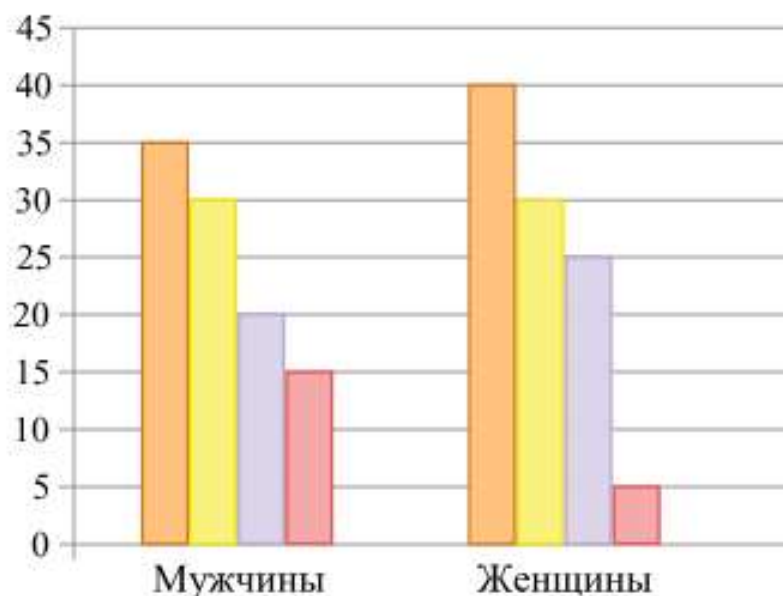


Входная диагностика предметных дефицитов , выявленных по результатам ВПР по обществознанию в 10 классе

Дефициты: Формирование умения осуществлять поиск социальной информации, представленной в различных знаковых системах, извлекать информацию из неадаптированных источников, вести целенаправленный поиск необходимых сведений для восполнения недостающих звеньев, делать обоснованные выводы, различать отдельные компоненты в информационном сообщении; выделять факты, выводы, оценочные суждения, мнения при изучении раздела «Духовная культура» ВПР 10 класс, задание 9

Задание 1

В ходе социологического опроса мужчин и женщин страны Z им задавали вопрос: «Как Вам кажется, кому проще жить — людям, у которых есть моральные авторитеты, или людям, у которых таких авторитетов нет?». Полученные результаты опроса (в % от числа опрошенных) представлены в виде диаграммы.



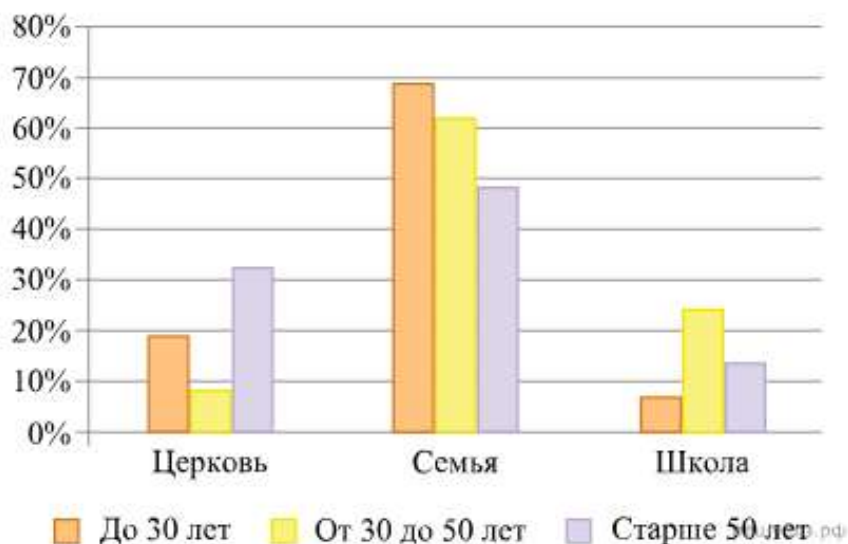
- Людям, у которых есть моральные авторитеты.
- Людям, у которых нет моральных авторитетов.
- Нет принципиальной разницы.
- Затрудняюсь ответить.

reshuergz.rf

1. Какие тенденции могут быть выявлены на основе результатов опроса?
(Укажите не менее трёх любых тенденций с опорой на результаты опроса)_
2. Укажите три возможные причины указанных тенденций (Сначала укажите тенденцию а затем возможную причину)

Задание 2

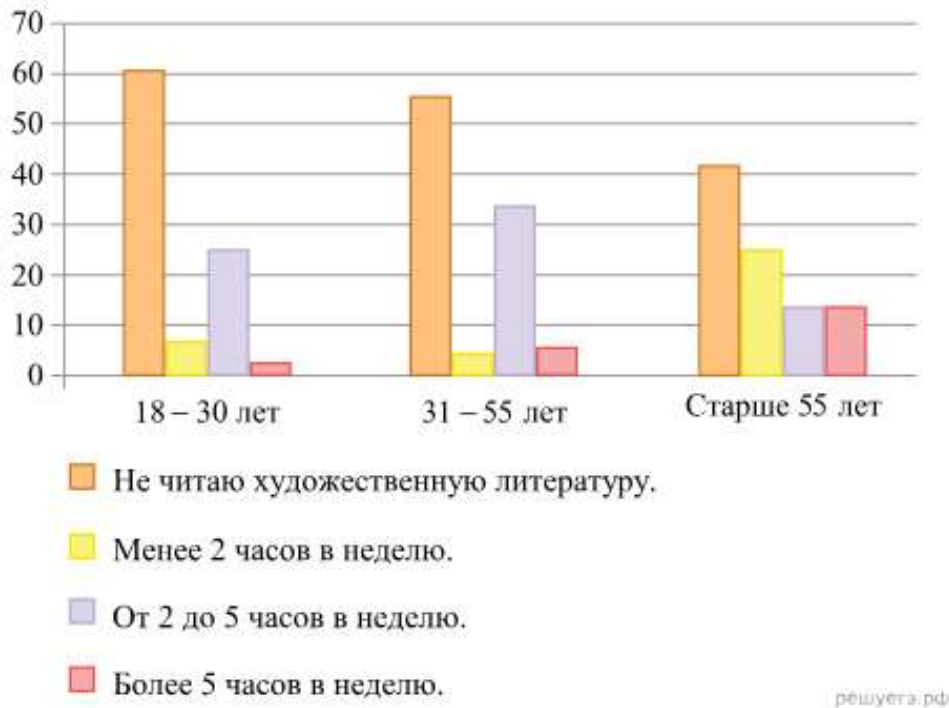
Среди разных возрастных категорий населения страны Z был проведён социологический опрос на тему: «Каким социальным институтам Вы доверяете больше всего?» Его результаты отражены на диаграмме.



1. Какие тенденции могут быть выявлены на основе результатов опроса?
(Укажите не менее трёх любых тенденций с опорой на результаты опроса)
2. Укажите три возможные причины указанных тенденций (Сначала укажите тенденцию а затем возможную причину)

Задание 3

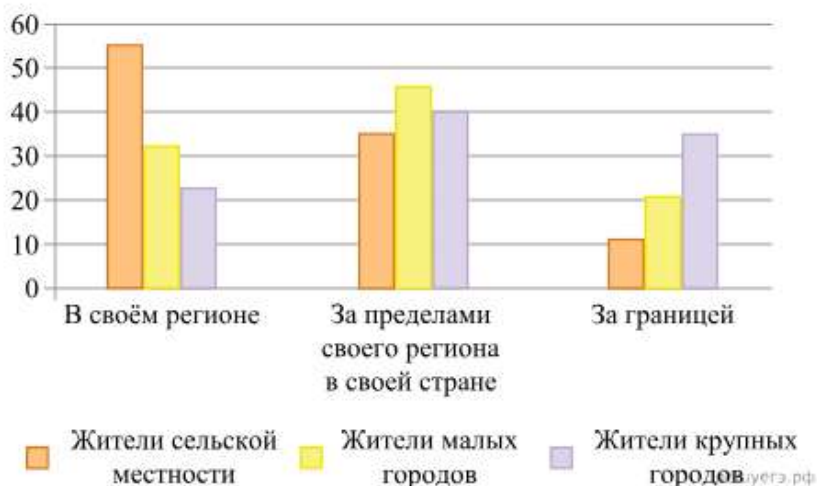
Среди разных возрастных категорий населения страны Z был проведён социологический опрос на тему «Сколько времени Вы тратите на чтение художественной литературы?» Его результаты отражены на диаграмме.



- Какие тенденции могут быть выявлены на основе результатов опроса?
(Укажите не менее трёх любых тенденций с опорой на результаты опроса)
- Укажите три возможные причины указанных тенденций (Сначала укажите тенденцию а затем возможную причину)

Задание 4

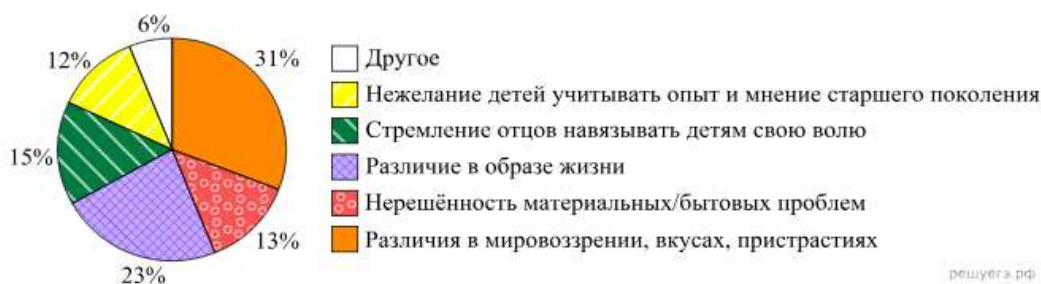
В стране Z был проведён опрос среди жителей различных типов населённых пунктов о предпочтительных местах проведения отпуска. Его результаты отражены на диаграмме.



- Какие тенденции могут быть выявлены на основе результатов опроса?
(Укажите не менее трёх любых тенденций с опорой на результаты опроса)
- Укажите три возможные причины указанных тенденций (Сначала укажите тенденцию а затем возможную причину)

Задание 5

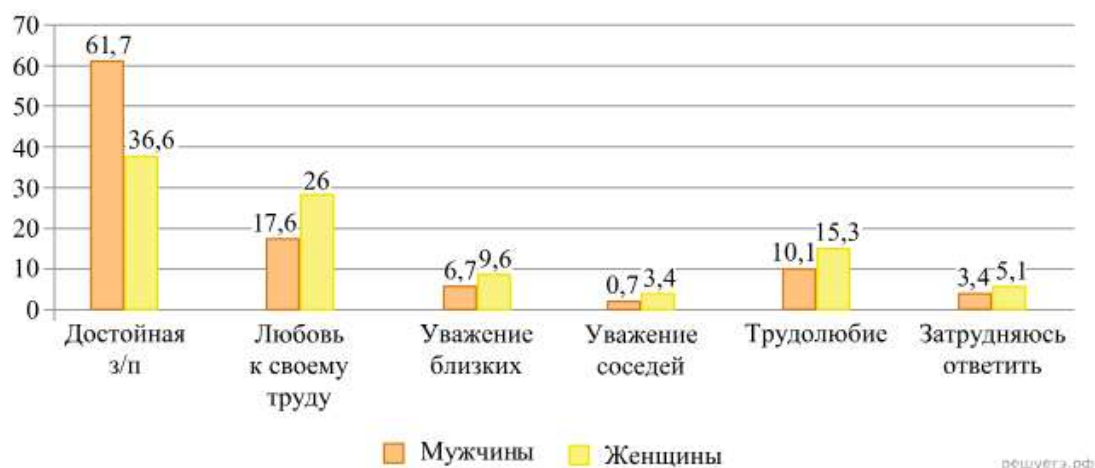
Социологическая служба проводила в стране Z опрос совершеннолетних граждан. Им задавали вопрос: «В чём Вы видите основную причину конфликта поколений (конфликта отцов и детей)?» Полученные результаты опроса (в % от числа опрошенных) представлены в виде диаграммы



1. Какие тенденции могут быть выявлены на основе результатов опроса?
(Укажите не менее трёх любых тенденций с опорой на результаты опроса)_
2. Укажите три возможные причины указанных тенденций (Сначала укажите тенденцию а затем возможную причину)

Задание 6.

В ряде регионов страны Z в 2017 г. были проведены опросы общественного мнения, в ходе которых респондентам предлагалось ответить на вопрос: «Что может побудить человека к добросовестному труду?» Результаты опросов (в % от числа опрошенных) представлены на диаграмме.



1. Какие тенденции могут быть выявлены на основе результатов опроса?
(Укажите не менее трёх любых тенденций с опорой на результаты опроса)_
2. Укажите три возможные причины указанных тенденций (Сначала укажите тенденцию а затем возможную причину)

Задание 7

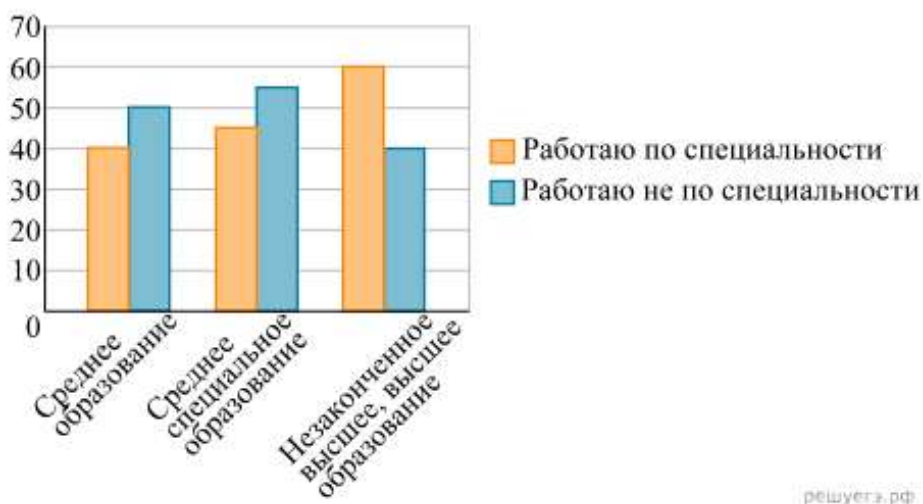
Социологическая служба страны N провела среди профессиональных музыкантов опрос по теме «Что является для Вас основным источником дохода?». Результаты опроса в процентах от числа опрошенных приведены в диаграмме.



1. Какие тенденции могут быть выявлены на основе результатов опроса?
(Укажите не менее трёх любых тенденций с опорой на результаты опроса)
2. Укажите три возможные причины указанных тенденций (Сначала укажите тенденцию а затем возможную причину)

Задание 8

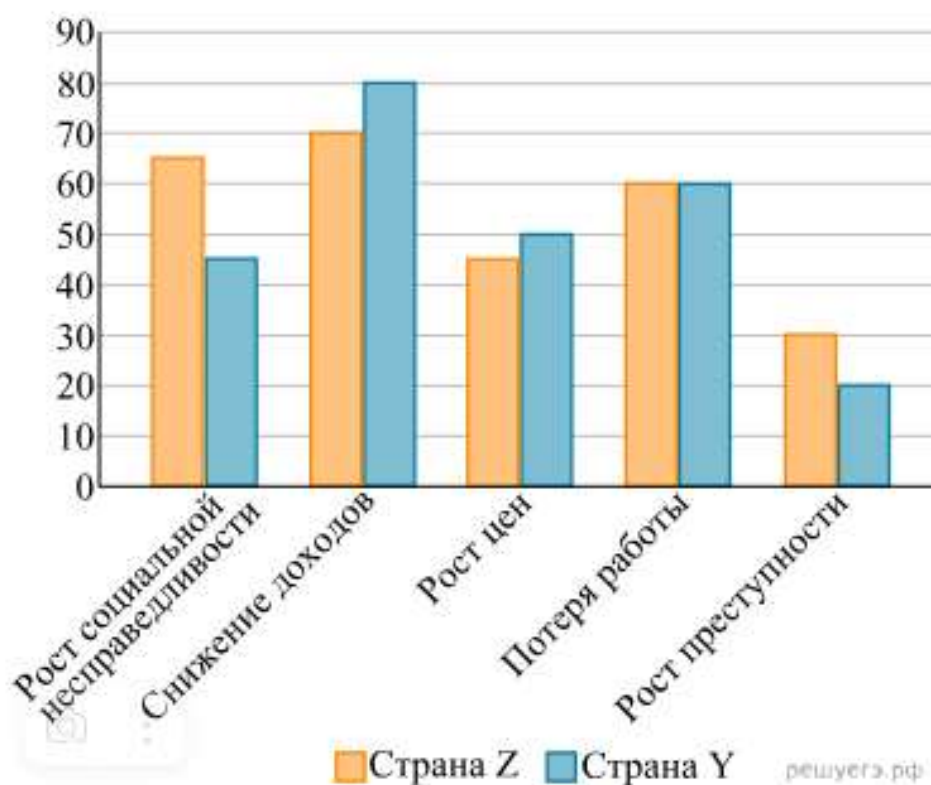
Социологи выясняли, существует ли связь между полученным образованием и выбором работы по специальности. Полученные результаты (в % от числа опрошенных) представлены в виде диаграммы.



1. Какие тенденции могут быть выявлены на основе результатов опроса?
(Укажите не менее трёх любых тенденций с опорой на результаты опроса)_
2. Укажите три возможные причины указанных тенденций (Сначала укажите тенденцию а затем возможную причину)

Задание 9

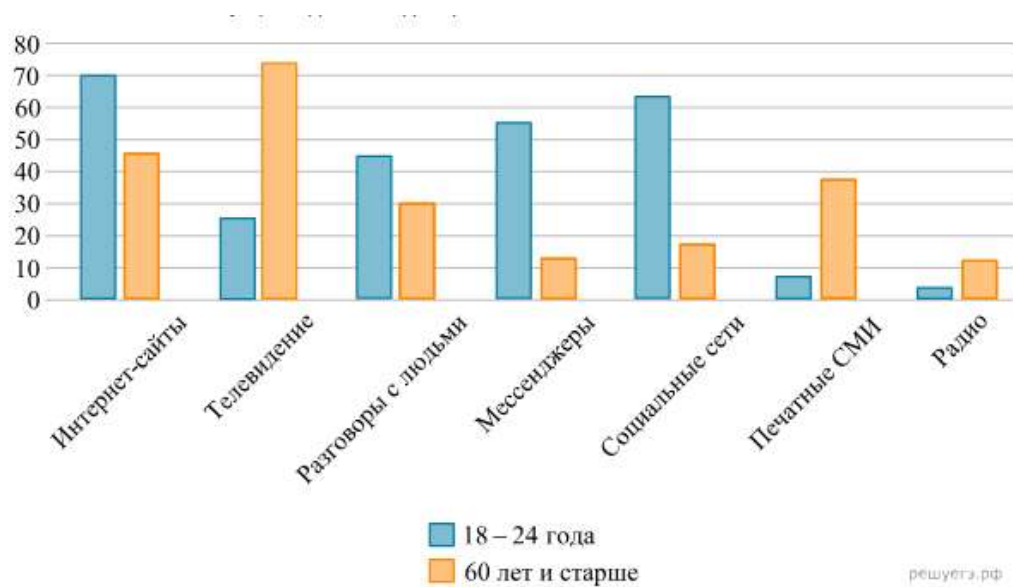
Социологи стран Y и Z провели опросы совершеннолетних граждан об их оценке вероятности появления проблем в их жизни. Полученные результаты (в % от числа опрошенных, можно было дать несколько ответов, примерно равное количество опрошенных) представлены в виде диаграммы.



1. Какие тенденции могут быть выявлены на основе результатов опроса?
(Укажите не менее трёх любых тенденций с опорой на результаты опроса)_
2. Укажите три возможные причины указанных тенденций (Сначала укажите тенденцию а затем возможную причину)

Задание 10

В ходе социологического опроса граждан в возрасте 18–24 года и в возрасте от 60 лет и старше им был задан вопрос: «Из каких источников Вы получаете информацию о сфере науки и технологий? Результаты опросов (в % от числа отвечавших, можно было дать любое число ответов) приведены на диаграмме.



1. Какие тенденции могут быть выявлены на основе результатов опроса?
(Укажите не менее трёх любых тенденций с опорой на результаты опроса)_
2. Укажите три возможные причины указанных тенденций (Сначала укажите тенденцию а затем возможную причину)

Система оценивания входной диагностики

Ответы

Правильный ответ за задания №1-10 оценивается в соответствии с критериями оценивания

Задание 1

Содержание верного ответа и указания по оцениванию (допускаются иные формулировки ответа, не искажающие его смысла)	Баллы
<p>Правильный ответ должен содержать следующие элементы:</p> <p>1) <u>тенденции</u>, например.</p> <p>1. Доля тех, кто считает, что проще жить людям, у которых есть моральные авторитеты, среди женщин больше, чем среди мужчин</p> <p>2. Равные доли опрошенных мужчин и женщин считают, что проще жить людям, у которых нет моральных авторитетов</p> <p>3. Среди мужчин мнение о том, что проще жить тем людям, у которых нет моральных авторитетов, более популярно, чем мнение о том, что нет принципиальной разницы</p> <p>Элементы ответа могут быть сформулированы иначе</p> <p>2) <u>причины</u>, например.</p> <p>1. Моральные ценности - женщины менее критично настроены, чем мужчины</p> <p>2. Равные доли – личный социальный опыт</p> <p>3. Нет принципиальной разницы – мужчины считают себя реалистами и воспринимают общество иногда в более негативном свете</p> <p>Элементы ответа могут быть сформулированы иначе</p>	
1. Дан ответ на вопрос	3
Выявлены три любые тенденции с опорой на результаты опроса	3
Выявлены две любые тенденции с опорой на результаты опроса	2
Выявлена одна любая тенденция с опорой на результаты опроса	1
Приведены рассуждения общего характера, не соответствующие требованию задания. ИЛИ Ответ неправильный	0
2. Причины	3
Названы три любые возможные причины	3
Названы две любые возможные причины	2
Названа одна любая возможная причина	1
Приведены рассуждения общего характера, не соответствующие требованию задания. ИЛИ Ответ неправильный	0
<i>Максимальный балл</i>	6

Задание 2

Содержание верного ответа и указания по оцениванию (допускаются иные формулировки ответа, не искажающие его смысла)	Баллы
<p>Правильный ответ должен содержать следующие элементы:</p> <p>1) <u>тенденции</u>, например.</p> <p>1. Больше всего доверяют церкви представители старшей возрастной группы</p> <p>2. Уровень доверия к школе в средней возрастной группе выше, чем в других группах.</p> <p>3. Семья пользуется наибольшим доверием во всех возрастных группах</p> <p>Элементы ответа могут быть сформулированы иначе</p> <p>2) <u>причины</u>, например.</p> <p>1. Доверие к церкви – Старшая возрастная группа более социально уязвлена, многие проблемы не решаются, поэтому в сложных ситуациях люди часто обращаются к Богу.</p> <p>2. Довери к школе – средняя группа воспитана на уважении к школе, поэтому они доверяют ей.</p> <p>3. Семья – семья традиционно наиболее значимые социальные институты</p> <p>Элементы ответа могут быть сформулированы иначе</p>	
1. Дан ответ на вопрос	3
Выявлены три любые тенденции с опорой на результаты опроса	3
Выявлены две любые тенденции с опорой на результаты опроса	2

Выявлена одна любая тенденция с опорой на результаты опроса	1
Приведены рассуждения общего характера, не соответствующие требованию задания. ИЛИ Ответ неправильный	0
2.Причины	3
Названы три любые возможные причины	3
Названы две любые возможные причины	2
Названа одна любая возможная причина	1
Приведены рассуждения общего характера, не соответствующие требованию задания. ИЛИ Ответ неправильный	0
<i>Максимальный балл</i>	6

Задание 3

Содержание верного ответа и указания по оцениванию (допускаются иные формулировки ответа, не искажающие его смысла)	Баллы
Правильный ответ должен содержать следующие элементы: 1) <u>тенденции</u> , например. 1.Меньше всего читают художественную литературу представители возрастной группы 18–30 лет . 2.В возрастной группе старше 55 лет тех, кто не читает художественную литературу, больше, чем тех, кто читает её более 2 часов в неделю. 3. Доля читающих художественную литературу более 5 часов в неделю возрастает с повышением возраста респондентов Элементы ответа могут быть сформулированы иначе 2) <u>причины</u> , например. 1.Возрастная группа 18-30 лет – меньше всего читают художественную литературу, так как больше пользуются Интернетом 2. Возрастная группа старше 55 лет- не читают или мало читают по причине социальных сетей/ работы на дачах/ по состоянию здоровья 3.Более 5 часов в неделю – с повышением возраста, растет желание читать, переосмысливать по - другому многие известные произведения Элементы ответа могут быть сформулированы иначе	
1. Дан ответ на вопрос	3
Выявлены три любые тенденции с опорой на результаты опроса	3
Выявлены две любые тенденции с опорой на результаты опроса	2
Выявлена одна любая тенденция с опорой на результаты опроса	1
Приведены рассуждения общего характера, не соответствующие требованию задания. ИЛИ Ответ неправильный	0
2.Причины	3
Названы три любые возможные причины	3
Названы две любые возможные причины	2
Названа одна любая возможная причина	1
Приведены рассуждения общего характера, не соответствующие требованию задания. ИЛИ Ответ неправильный	0
<i>Максимальный балл</i>	6

Задание 4

Содержание верного ответа и указания по оцениванию (допускаются иные формулировки ответа, не искажающие его смысла)	Баллы
Правильный ответ должен содержать следующие элементы: 1) <u>тенденции</u> , например. 1. Категорией опрошенных, среди представителей которой наиболее популярен отдых в другом регионе своей страны, являются жители малых городов. 2. Отпуск за границей наиболее популярен среди жителей крупных городов. 3. Большинство опрошенных жителей сельской местности предпочитает проводить отпуск в своём регионе Элементы ответа могут быть сформулированы иначе 2) <u>причины</u> , например. 1. Отпуск в другом регионе – причина, интерес к путешествиями изучению истории своей страны 2. Отпуск за границей – качество отдыха /лето/ море 3. В своём регионе – низкие денежные доходы/ отсутствие интереса Элементы ответа могут быть сформулированы иначе	
1. Дан ответ на вопрос	3
Выявлены три любые тенденции с опорой на результаты опроса	3
Выявлены две любые тенденции с опорой на результаты опроса	2
Выявлена одна любая тенденция с опорой на результаты опроса	1
Приведены рассуждения общего характера, не соответствующие требованию задания. ИЛИ Ответ неправильный	0
2. Причины	3
Названы три любые возможные причины	3
Названы две любые возможные причины	2
Названа одна любая возможная причина	1
Приведены рассуждения общего характера, не соответствующие требованию задания. ИЛИ Ответ неправильный	0
<i>Максимальный балл</i>	6

Задание 5

Содержание верного ответа и указания по оцениванию (допускаются иные формулировки ответа, не искажающие его смысла)	Баллы
Правильный ответ должен содержать следующие элементы: 1) <u>тенденции</u> , например. 1. Примерно треть опрошенных связывает конфликт отцов и детей с различиями в мировоззрении, вкусах, пристрастиях 2. В ряде случаев нерешённость материальных/бытовых проблем может стать основной причиной конфликтов 3. Почти четверть опрошенных видят проблему в разном образе жизни Элементы ответа могут быть сформулированы иначе 2) <u>причины</u> , например. 1. Вкусы и пристрастия – у разных социальных групп действительно могут быть прямо противоположные интересы и, если нет взаимопонимания, начинаются конфликты 2. Бытовые проблемы – многие молодые люди не в состоянии зарабатывать большие деньги, чтобы удовлетворять растущие потребности, а родители не всегда могут помочь 3. Образ жизни – молодые люди, как правило, ведут совершенно другой образ жизни, чем старшее поколение, или так просто кажется, поэтому могут возникать проблемы на этой почве Элементы ответа могут быть сформулированы иначе	
1. Дан ответ на вопрос	3
Выявлены три любые тенденции с опорой на результаты опроса	3
Выявлены две любые тенденции с опорой на результаты опроса	2
Выявлена одна любая тенденция с опорой на результаты опроса	1

Приведены рассуждения общего характера, не соответствующие требованию задания. ИЛИ Ответ неправильный	0
2.Причины	3
Названы три любые возможные причины	3
Названы две любые возможные причины	2
Названа одна любая возможная причина	1
Приведены рассуждения общего характера, не соответствующие требованию задания. ИЛИ Ответ неправильный	0
<i>Максимальный балл</i>	6

Задание 6

Содержание верного ответа и указания по оцениванию (допускаются иные формулировки ответа, не искажающие его смысла)	Баллы
<p>Правильный ответ должен содержать следующие элементы:</p> <p>1) <u>тенденции</u>, например.</p> <p>1. У мужчин зарплата выступает мотивом в более чем 60% случаев, а у женщин — менее чем в 40%.</p> <p>2. Каждый десятый опрошенный мужчина назвал трудолюбие основным стимулом к труду.</p> <p>3. Более трети опрошенных женщин связывают повышение производительности труда с увеличением материального стимулирования.</p> <p>Элементы ответа могут быть сформулированы иначе</p> <p>2) <u>причины</u>, например.</p> <p>1. Зарплата. Мужчины в большей степени, чем женщины, придают значение материальным стимулам.</p> <p>2. Трудолюбие. Мужчины прекрасно понимают, что стимулов к работе много, в том числе – обеспечение семьи.</p> <p>3. Материальное стимулирование. Женщины работают наравне с мужчинами и понимают, что без денежного вознаграждения рассчитывать на качественный труд работников сложно.</p> <p>Элементы ответа могут быть сформулированы иначе</p>	
1. Дан ответ на вопрос	3
Выявлены три любые тенденции с опорой на результаты опроса	3
Выявлены две любые тенденции с опорой на результаты опроса	2
Выявлена одна любая тенденция с опорой на результаты опроса	1
Приведены рассуждения общего характера, не соответствующие требованию задания. ИЛИ Ответ неправильный	0
2.Причины	3
Названы три любые возможные причины	3
Названы две любые возможные причины	2
Названа одна любая возможная причина	1
Приведены рассуждения общего характера, не соответствующие требованию задания. ИЛИ Ответ неправильный	0
<i>Максимальный балл</i>	6

Задание 7

Содержание верного ответа и указания по оцениванию (допускаются иные формулировки ответа, не искажающие его смысла)	Баллы
Правильный ответ должен содержать следующие элементы: 1) <u>тенденции</u> , например. 1. Равные доли опрошенных назвали доходы от звукозаписей и написания песен основными источниками доходов. 2. Каждый десятый опрошенный получает основные доходы от записей с другими музыкантами. 3. Менее четверти опрошенных получают основные доходы от преподавания. Элементы ответа могут быть сформулированы иначе 2) <u>причины</u> , например. 1. Звукозаписи и написание песен 2. Запись с другими музыкантами 3. Доходы от преподавания Элементы ответа могут быть сформулированы иначе	
1. Дан ответ на вопрос	3
Выявлены три любые тенденции с опорой на результаты опроса	3
Выявлены две любые тенденции с опорой на результаты опроса	2
Выявлена одна любая тенденция с опорой на результаты опроса	1
Приведены рассуждения общего характера, не соответствующие требованию задания. ИЛИ Ответ неправильный	0
2. Причины	3
Названы три любые возможные причины	3
Названы две любые возможные причины	2
Названа одна любая возможная причина	1
Приведены рассуждения общего характера, не соответствующие требованию задания. ИЛИ Ответ неправильный	0
<i>Максимальный балл</i>	6

Задание 8

Содержание верного ответа и указания по оцениванию (допускаются иные формулировки ответа, не искажающие его смысла)	Баллы
Правильный ответ должен содержать следующие элементы: 1) <u>тенденции</u> , например. 1. Среди лиц, получивших высшее и незаконченное высшее образование, доля респондентов, работающих по специальности, превышает доли всех остальных групп опрошенных, работающих по специальности. 2. Среди всех опрошенных доля работающих по специальности по сравнению с долей не работающих по специальности наиболее высока у тех, кто получил высшее или незаконченное высшее образование. 3. Доля опрошенных со средним образованием, не работающих по специальности, не превышает долю опрошенных с высшим и незаконченным высшим образованием, работающих по специальности. Элементы ответа могут быть сформулированы иначе 2) <u>причины</u> , например. 1. Высшее образование - как правило, высшее образование получить сложно, а иногда и дорого, поэтому молодые люди стараются работать по специальности 2. Незаконченное высшее образование - лица с таким образованием больше мобильны, у них разноплановые интересы, они могут согласиться на любую работу 3. Среднее образование - этот уровень образования дает возможность работать в разных сферах Элементы ответа могут быть сформулированы иначе	
1. Дан ответ на вопрос	3
Выявлены три любые тенденции с опорой на результаты опроса	3
Выявлены две любые тенденции с опорой на результаты опроса	2
Выявлена одна любая тенденция с опорой на результаты опроса	1

Приведены рассуждения общего характера, не соответствующие требованию задания. ИЛИ Ответ неправильный	0
2.Причины	3
Названы три любые возможные причины	3
Названы две любые возможные причины	2
Названа одна любая возможная причина	1
Приведены рассуждения общего характера, не соответствующие требованию задания. ИЛИ Ответ неправильный	0
<i>Максимальный балл</i>	6

Задание 9

Содержание верного ответа и указания по оцениванию (допускаются иные формулировки ответа, не искажающие его смысла)	Баллы
Правильный ответ должен содержать следующие элементы: 1) <u>тенденции</u> , например. 1. Среди опрошенных обеих стран доли тех, кто считает, что в их жизни вероятна проблема снижения доходов, превышают доли тех, кто назвал все остальные проблемы. 2. В стране Y доля тех, кто считает, что в их жизни вероятна проблема потери работы, не превышает долю тех, кто озабочен такой же проблемой в стране Z. 3. В стране Y примерно пятая часть опрошенных считает, что в их жизни вероятна проблема роста преступности Элементы ответа могут быть сформулированы иначе 2) <u>причины</u> , например. 1. Проблема доходов – спокойное отношение к материальным проблемам 2. Потеря работы – эта тема волнует людей в обоих странах 3. Преступность – социальный опыт Элементы ответа могут быть сформулированы иначе	
1. Дан ответ на вопрос	3
Выявлены три любые тенденции с опорой на результаты опроса	3
Выявлены две любые тенденции с опорой на результаты опроса	2
Выявлена одна любая тенденция с опорой на результаты опроса	1
Приведены рассуждения общего характера, не соответствующие требованию задания. ИЛИ Ответ неправильный	0
2.Причины	3
Названы три любые возможные причины	3
Названы две любые возможные причины	2
Названа одна любая возможная причина	1
Приведены рассуждения общего характера, не соответствующие требованию задания. ИЛИ Ответ неправильный	0
<i>Максимальный балл</i>	6

Задание 10

Содержание верного ответа и указания по оцениванию (допускаются иные формулировки ответа, не искажающие его смысла)	Баллы
Правильный ответ должен содержать следующие элементы: 1) <u>тенденции</u> , например. 1. Наибольшая доля опрошенных в младшей возрастной группе указала, что они получают информацию на интернет-сайтах. 2. Доли опрошенных в возрасте от 60 лет и старше, которые указали, что источниками информации являются мессенджеры и радио, примерно равны. 3. Доля опрошенных в возрасте от 60 лет и старше, которые указали, что получают информацию из печатных СМИ, примерно вдвое меньше доли опрошенных в возрасте 18–24 лет, которые указали, что получают информацию в социальных сетях Элементы ответа могут быть сформулированы иначе	

2) <u>причины</u> , например. Интернет. Молодые люди, как правило, только Используют Интернет для получения любой информации 2. Радио. . В таком возрасте, находясь на пенсии, многие пожилые осваивают мессенджеры для социального общения, часть, традиционно, слушает радио 3. Печатные СМИ - пожилые люди также получают Информацию из Интернета . Элементы ответа могут быть сформулированы иначе	
1. Дан ответ на вопрос	3
Выявлены три любые тенденции с опорой на результаты опроса	3
Выявлены две любые тенденции с опорой на результаты опроса	2
Выявлена одна любая тенденция с опорой на результаты опроса	1
Приведены рассуждения общего характера, не соответствующие требованию задания. ИЛИ Ответ неправильный	0
2. Причины	3
Названы три любые возможные причины	3
Названы две любые возможные причины	2
Названа одна любая возможная причина	1
Приведены рассуждения общего характера, не соответствующие требованию задания. ИЛИ Ответ неправильный	0
<i>Максимальный балл</i>	6

Критерии оценивания выполнения всей работы

Максимальный балл – 60

Рекомендации по переводу первичных баллов в отметки по пятибалльной шкале

Отметка по	2	3	4	5
Пятибалльной				
Шкале				
Первичные баллы	0-27	28-42	43-54	55-60